

ПРОИЗВОДСТВО ОТДЕЛЬНЫХ ГРУПП МЕДИЦИНСКИХ ИЗДЕЛИЙ ЗА ОКТЯБРЬ 2018 Г.

рисунок 1 Посуда стеклянная для лабораторных, гигиенических или фармацевтических целей; ампулы из стекла, млн шт.

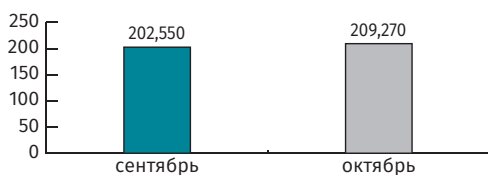


рисунок 6 Инструменты и приспособления терапевтические; аксессуары протезов и ортопедических приспособлений, млн руб.

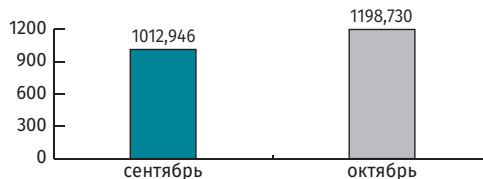


рисунок 2 Оборудование и приборы для облучения, реабилитации, электрическое диагностическое и терапевтическое, млн руб.

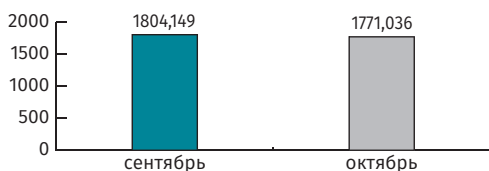


рисунок 7 Мебель медицинская, включая хирургическую, стоматологическую или ветеринарную, и ее части, млн руб.

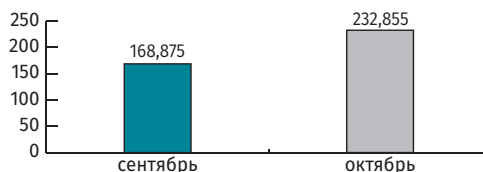


рисунок 3 Автомобили скорой медицинской помощи, шт.

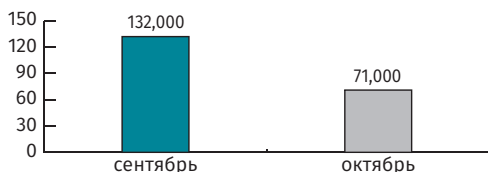


рисунок 8 Линзы контактные; линзы для очков из различных материалов, тыс. шт.

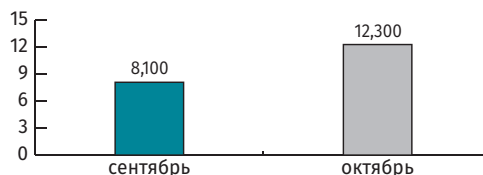


рисунок 4 Инструменты и оборудование медицинские, млн руб.

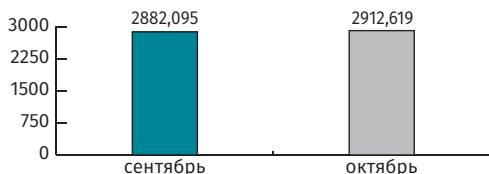


рисунок 9 Очки для коррекции зрения, защитные или прочие очки или аналогичные оптические приборы, тыс. шт.

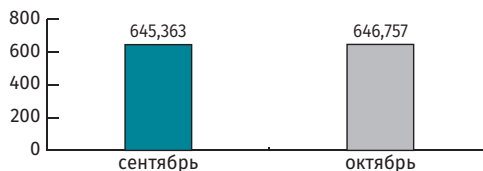


рисунок 5 Шприцы, иглы, катетеры, канюли и аналогичные инструменты, млн шт.

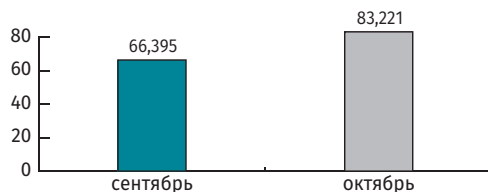
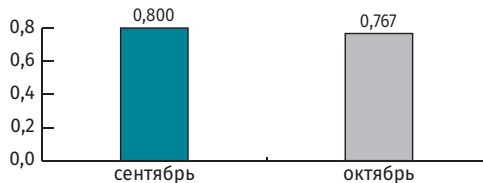
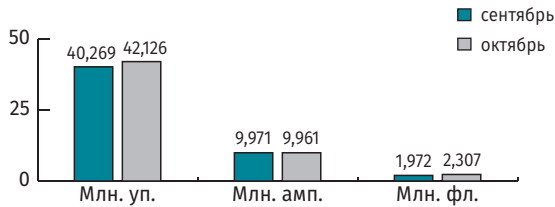
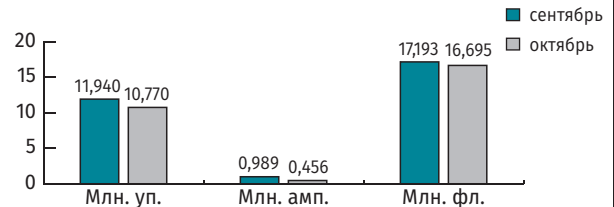
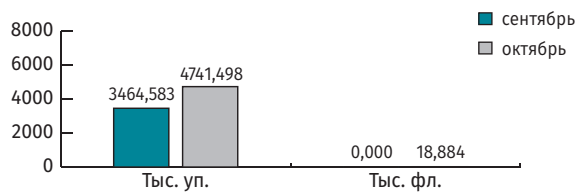
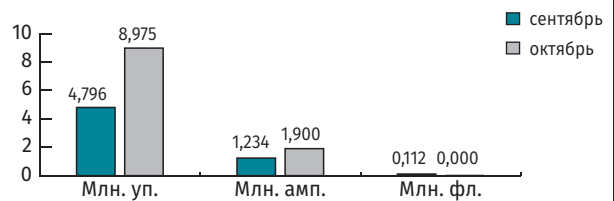
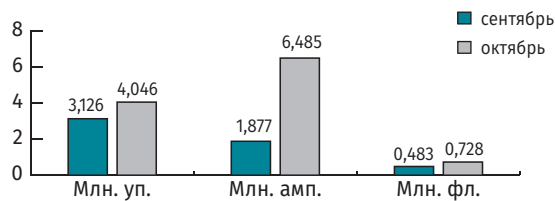
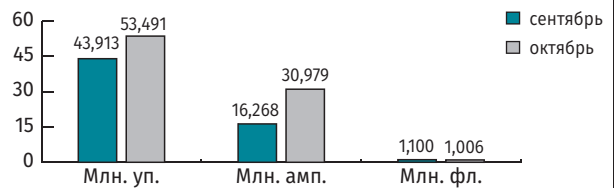
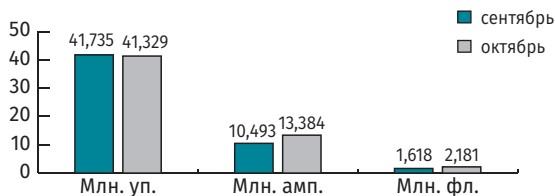
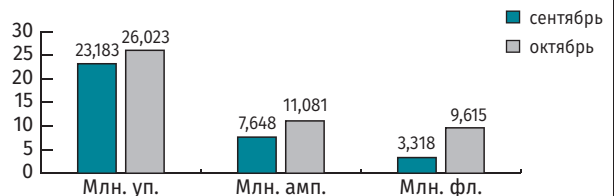
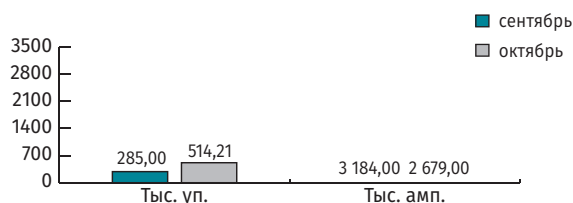
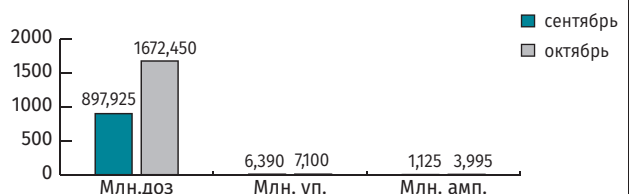


рисунок 10 Оправы и арматура для очков, защитных очков и аналогичных оптических приборов, тыс. шт.



Примечание. Данные за предыдущий месяц уточнены в отчетном.

ДИНАМИКА ПРОИЗВОДСТВА ОСНОВНЫХ ФТГ ЗА ОКТЯБРЬ 2018 Г.

РИСУНОК 1 Препараты для лечения заболеваний пищеварительного тракта и обмена веществ**РИСУНОК 6** Препараты противомикробные для системного использования**РИСУНОК 2** Препараты для лечения сахарного диабета**РИСУНОК 7** Препараты противоопухолевые и иммуномодуляторы**РИСУНОК 3** Препараты, влияющие на кроветворение и кровь**РИСУНОК 8** Препараты для лечения нервной системы**РИСУНОК 4** Препараты для лечения сердечно-сосудистой системы**РИСУНОК 9** Препараты для лечения органов дыхательной системы**РИСУНОК 5** Препараты гормональные для системного использования, кроме половых гормонов**РИСУНОК 10** Сыворотки и вакцины

Примечание. Данные за предыдущий месяц уточнены в отчетном.

ТОП-20 МНН ГЛС ПО ОБЪЕМУ ИМПОРТА ГЛС В РОССИЮ В АВГУСТЕ 2018 Г.

ИМПОРТ

Место в рейтинге	МНН/группировочное наименование	Сумма, млн долл.	Доля в общем объеме импорта, %
1	Цетуксимаб	18,58	2,54
2	Ксилометазолин	11,58	1,58
3	Нилотиниб	10,73	1,46
4	Ибрутиниб	10,04	1,37
5	Ибупрофен	9,90	1,35
6	Дабигатрана этексилат	9,80	1,34
7	Экулизумаб	9,73	1,33
8	Симепревир	8,88	1,21
9	Ривароксабан	8,72	1,19
10	Нимесулид	8,54	1,17
11	Вакцина для профилактики дифтерии, коклюша, полиомиелита, столбняка, инфекций Haem. infl. B	7,25	0,99
12	Ниволумаб	7,00	0,96
13	Апиксабан	6,98	0,95
14	Панкреатин	6,88	0,94
15	Бисопролол	6,59	0,90
16	Цетиризин	6,30	0,86
17	Амброксол	6,10	0,83
18	Инсулин гларгин	6,05	0,83
19	Пазопаниб	6,00	0,82
20	Вемурафениб	5,98	0,82

Источник: «Клифар: Импорт-Экспорт»

ТОП-20 ИМПОРТЕРОВ ГЛС ПО ОБЪЕМУ ИМПОРТА В РОССИЮ В АВГУСТЕ 2018 Г.

Место в рейтинге	Компания-импортер	Сумма деклараций, млн долл.	Доля в общем объеме импорта, %
1	НОВАРТИС ФАРМА СЕРВИСЕЗ ИНК.	49,29	6,73
2	САНОФИ-АВЕНТИС АО ПРЕДСТАВИТЕЛЬСТВО	43,32	5,91
3	МЕРК ООО	35,71	4,87
4	БАЙЕР ЗАО	33,52	4,58
5	ДЖОНСОН & ДЖОНСОН ПР-ВО	33,03	4,51
6	ПФАЙЗЕР ИНТЕРНЕТШНЛ ИНК ПР-ВО	27,37	3,74
7	ФАРМИМЭКС ОАО	22,07	3,01
8	ГЛАКСОСМИТКЛЯЙН ХЕЛСКЕР ЗАО	21,49	2,93
9	ЭББОТТ ЛАБОРАТОРИЗ ПР-ВО	19,66	2,68
10	БЕРИНГЕР ИНГЕЛЬХАЙМ ПР-ВО	19,50	2,66
11	ТЕВА ООО	18,35	2,50
12	САНДОЗ ЗАО	18,32	2,50
13	БЕРЛИН-ХЕМИ/МЕНАРИНИ ФАРМА ПР-ВО	18,19	2,48
14	ТАКЕДА ФАРМАСЬЮТИКАЛС ООО	17,51	2,39
15	Д-Р РЕДДИ'С ЛАБОРАТОРИС ООО	13,30	1,82
16	ЭББВИ ООО	12,33	1,68
17	БРИСТОЛ-МАЙЕРС СКВИБЬ ООО ПР-ВО	11,45	1,56
18	МСД ФАРМАСЬЮТИКАЛС ООО	11,29	1,54
19	АСТЕЛЛАС ФАРМА ЗАО	9,54	1,30
20	ЮСБ ФАРМА Ф-Л	9,31	1,27

Источник: «Клифар: Импорт-Экспорт»

ИМПОРТ

ТОП-20 ПРОИЗВОДИТЕЛЕЙ ГЛС ПО ОБЪЕМУ ИМПОРТА В РОССИЮ В АВГУСТЕ 2018 Г.

ИМПОРТ

Место в рейтинге	Корпорации	Сумма, млн долл.	Доля в общем объеме импорта, %
1	НОВАРТИС	49,42	6,75
2	САНОФИ-АВЕНТИС	38,84	5,30
3	МЕРК	35,71	4,88
4	БАЙЕР ХЕЛСКЭР	33,48	4,57
5	ДЖОНСОН & ДЖОНСОН	32,35	4,42
6	ПФАЙЗЕР ИНТЕРНЭШНЛ ИНК	27,34	3,73
7	ГЛАКСОСМИТКЛЯЙН	23,40	3,19
8	БЕРЛИН-ХЕМИ АГ/МЕНАРИНИ ГРУПП	22,57	3,08
9	ЭББОТ ЛАБОРАТОРИЗ ЛТД	21,31	2,91
10	БЕРИНГЕР ИНГЕЛЬХАЙМ ГМБХ	19,50	2,66
11	САНДОЗ ГРУПП	18,19	2,48
12	ТАКЕДА	16,04	2,19
13	МЕРК ШАРП И ДОУМ Б.В.	14,75	2,01
14	ТЕВА	14,08	1,92
15	Ф. ХОФФМАНН ЛЯ РОШ ЛТД	13,92	1,90
16	Д-Р РЕДДИ'С ЛАБОРАТОРИС ЛТД.	12,96	1,77
17	БИОНОРИКА АГ	12,43	1,70
18	ЭББВИ	12,38	1,69
19	БРИСТОЛ-МАЙЕРС СКВИББ	11,45	1,56
20	АЛЕКСИОН ФАРМА ИНТЕРНЭШНЛ САРЛ	9,73	1,33

Источник: «Клифар: Импорт-Экспорт»

ТОП-20 АТС-ГРУПП 2-ГО УРОВНЯ ПО ОБЪЕМУ ИМПОРТА ГЛС В РОССИЮ В АВГУСТЕ 2018 Г.

Место в рейтинге	Наименование АТС-группы	Сумма, млн долл.	Доля в общем объеме импорта, %
1	<L01> Противоопухолевые препараты	102,44	13,99
2	<B01> Антикоагулянты	44,55	6,08
3	<M01> Противовоспалительные и противоревматические препараты	36,01	4,92
4	<G03> Половые гормоны	30,45	4,16
5	<J01> Антибактериальные препараты для системного использования	27,90	3,81
6	<S01> Препараты для лечения заболеваний глаз	21,58	2,95
7	<J05> Противовирусные препараты для системного применения	21,54	2,94
8	<L04> Иммунодепрессанты	20,79	2,84
9	<A10> Средства для лечения сахарного диабета	19,63	2,68
10	<R01> Назальные препараты	19,13	2,61
11	<N06> Психоналептики	17,45	2,38
12	<R05> Препараты для устранения симптомов простуды и кашля	16,00	2,18
13	<A16> Прочие препараты для лечения заболеваний ЖКТ и нарушения обмена веществ	14,61	1,99
14	<R03> Препараты для лечения обструктивных заболеваний дыхательных путей	14,41	1,97
15	<N02> Анальгетики	13,99	1,91
16	<R06> Антигистаминные препараты системного действия	12,41	1,69
17	<J07> Вакцины	11,92	1,63
18	<C07> Бета-адреноблокаторы	11,47	1,57
19	<N05> Психотропные препараты	11,39	1,56
20	<V08> Контрастные вещества	9,00	1,23

Источник: «Клифар: Импорт-Экспорт»

ИМПОРТ

ТОП-20 ТОРГОВЫХ НАИМЕНОВАНИЙ ГЛС ПО ОБЪЕМУ ЭКСПОРТА ГЛС ИЗ РОССИИ В АВГУСТЕ 2018 Г.

ЭКСПОРТ

Место в рейтинге	ТН	Корпорации	Сумма, млн долл.	Доля в общем объеме экспорта, %
1	Цефтриаксон	РАЗНЫЕ	1,07	4,21
2	Виферон	ФЕРОН ООО	0,86	3,38
3	Цитофлавин	ПОЛИСАН НТФФ ООО	0,74	2,93
4	Цефазолин	РАЗНЫЕ	0,58	2,28
5	Имудон	ФАРМСТАНДАРТ ОАО	0,53	2,09
6	Цефепим	РАЗНЫЕ	0,50	1,96
7	Реамберин	ПОЛИСАН НТФФ ООО	0,37	1,47
8	Ампициллин	РАЗНЫЕ	0,32	1,25
9	Авегра БИОКАД	БИОКАД ЗАО	0,31	1,21
10	Натрия хлорид	РАЗНЫЕ	0,27	1,05
11	Иммуномакс	ИММАФАРМА ООО	0,24	0,93
12	Конкор	МЕРК	0,23	0,92
13	Мексидол	ФАРМАСОФТ НПК ООО	0,23	0,90
14	Ибупрофен	РАЗНЫЕ	0,21	0,84
15	Кортексин	ГЕРОФАРМ	0,21	0,82
16	Цитрамон	РАЗНЫЕ	0,19	0,75
17	Нурофен для детей	РЕКИТТ БЕНКИЗЕР	0,18	0,72
18	Аспаркам	РАЗНЫЕ	0,18	0,71
19	Циклоферон для инъекций 12,5%	ПОЛИСАН НТФФ ООО	0,18	0,71
20	Диклофенак	РАЗНЫЕ	0,18	0,70

Источник: «Клифар: Импорт-Экспорт»

ТОП-20 АТС-ГРУПП 2-ГО УРОВНЯ ПО ОБЪЕМУ ЭКСПОРТА ГЛС ИЗ РОССИИ В АВГУСТЕ 2018 Г.

Место в рейтинге	Наименование АТС-группы	Сумма, млн долл.	Доля в общем объеме экспорта, %
1	<J01> Антибактериальные препараты для системного использования	3,43	13,65
2	<L03> Иммуностимуляторы	2,24	8,92
3	<M01> Противовоспалительные и противоревматические препараты	1,42	5,64
4	<N07> Препараты для лечения заболеваний нервной системы другие	1,24	4,95
5	<N06> Психотропные препараты	1,22	4,85
7	<N02> Анальгетики	0,73	2,92
8	<B05> Плазмозамещающие и перфузионные растворы	0,73	2,92
9	<L01> Противоопухолевые препараты	0,58	2,31
10	<C01> Препараты для лечения заболеваний сердца	0,51	2,02
11	<S01> Препараты для лечения заболеваний глаз	0,46	1,83
12	<C07> Бета-адреноблокаторы	0,45	1,80
13	<C05> Ангиопротекторы	0,43	1,72
14	<A07> Противодиарейные препараты	0,42	1,66
15	<D08> Антисептики и дезинфицирующие препараты	0,40	1,58
16	<G03> Половые гормоны	0,38	1,51
17	<R05> Препараты для устранения симптомов простуды и кашля	0,37	1,46
18	<A11> Витамины	0,37	1,46
19	<A05> Препараты для лечения заболеваний печени и желчевыводящих путей	0,37	1,46
20	<A03> Препараты для лечения функциональных расстройств ЖКТ	0,34	1,36
1	<J01> Антибактериальные препараты для системного использования	3,43	13,65

Источник: «Клифар: Импорт-Экспорт»

ЭКСПОРТ

ТОП-20 ИМПОРТЕРОВ ПО ОБЪЕМУ ЭКСПОРТА ГЛС ИЗ РОССИИ В АВГУСТЕ 2018 Г.

ИМПОРТ

Место в рейтинге	Компания-импортер	Страна	Сумма деклараций, млн долл.	Доля в общем объеме экспорта, %
1	О-ЗМЕДИМПЭКС ГУП	УЗБЕКИСТАН	1,29	5,14
2	АВРОМЕД КОМПАНИ	АЗЕРБАЙДЖАН	1,18	4,71
3	МЕДИКОДОН ПЛЮС ООО	УКРАИНА	1,16	4,63
4	МОДЕРН ООО	УКРАИНА	1,12	4,47
5	ЕВРОФАРМ ЛОГИСТИК СИА	ЛАТВИЯ	0,91	3,63
6	МЕТРОПОЛИЯ ООО	УКРАИНА	0,83	3,31
7	ЗДРАВО ООО	УКРАИНА	0,72	2,88
8	АЛЛОГА (НИДЕРЛАНДЫ) Б.В.	НИДЕРЛАНДЫ	0,62	2,47
9	ЛУГМЕДФАРМ ЛНР ГУП	УКРАИНА	0,61	2,44
10	ФАРМ ЛЮКС ИНВЕСТ ООО	УЗБЕКИСТАН	0,56	2,21
11	КОНИМЕКС-МЕВА САБЗАВОТ ЧП	УЗБЕКИСТАН	0,50	1,98
12	ИСИДАФАРМ ООО	УКРАИНА	0,49	1,95
13	МИРА-ФАРМ ООО	УКРАИНА	0,44	1,76
14	ОЛЬВИЯ-МЕДИНВЕСТ ПКМФ ООО	УКРАИНА	0,43	1,71
15	ЛЕКАРСТВА ДОНБАССА ТОРГОВЫЙ ДОМ	УКРАИНА	0,41	1,61
16	ЗУЛФИЗАР ФАРМА ГРУПП ООО	УЗБЕКИСТАН	0,40	1,60
17	ГЛАВНОЕ АПТЕЧНОЕ ОБЪЕДИНЕНИЕ МИНЗДРАВА И МЕДПРОМА	ТУРКМЕНИСТАН	0,38	1,50
18	ЛУГАФАРМОПТ ООО	УКРАИНА	0,37	1,49
19	АСТРА ЛОГИСТИК ЛТД	ЛАТВИЯ	0,37	1,49
20	САНГ ТРЕЙДИНГ ЭНД ФАРМАСЬЮТИКАЛ КО. ЛТД	ВЬЕТНАМ	0,35	1,39

Источник: «Клифар: Импорт-Экспорт»

20 КРУПНЕЙШИХ РЕКЛАМОДАТЕЛЕЙ И РЕКЛАМИРУЕМЫХ МАРОК ЛЕКАРСТВЕННЫХ ПРЕПАРАТОВ В РОССИЙСКИХ СМИ* В НОЯБРЕ 2018 Г.

№	Рекламодатель	Количество выходов
1	TEVA	12 821
2	BAYER AG	11 104
3	BERLIN-CHEMIE MENARINI GROUP	10 693
4	GSK CONSUMER HEALTHCARE	10 315
5	SANDOZ FARMA	9 993
6	SANOFI AVENTIS	8 874
7	ОТИСИФАРМ	7 892
8	JOHNSON & JOHNSON	7 782
9	ЭВАЛАР	6 713
10	STADA CIS	6 003
11	МАТЕРИА МЕДИКА	5 201
12	RECKITT BENCKISER	5 177
13	ABBOTT LABORATORIES S.A.	3 792
14	DR. REDDY'S LABORATORIES	3 480
15	SUN PHARMACEUTICAL INDUSTRIES	3 373
16	ПЕТРОВАКС	2 769
17	LEO PHARMACEUTICAL PRODUCTS	2 464
18	EGIS	2 401
19	АСТЕЛЛАС ФАРМА	2 064
20	POLPHARMA	2 040

№	Марка	Количество выходов
1	ЛИНЕКС	4 166
2	ЭВАЛАР	4 136
3	SUPRADYN	3 844
4	БРОНХО-МУНАЛ	3 487
5	АЦЦ	3 365
6	АФРИН	3 140
7	ПОЛИОКСИДОНИЙ	2 965
8	STREPSILS	2 926
9	КАГОЦЕЛ	2 829
10	ЦИКЛОФЕРОН	2 824
11	ПЕНТАЛГИН	2 761
12	ДЕ-НОЛ	2 371
13	ЭСПУМИЗАН	2 345
14	TANTUM	2 263
15	NUROFEN	2 153
16	БРОМГЕКСИН БЕРЛИН-ХЕМИ	2 072
17	ОТРИВИН	2 070
18	ТЕРАФЛЮ	2 018
19	Д-САН	1 985
20	HEXORAL	1 924

Источник: TNS Gallup AdFact

* СМИ: ТВ, радио, пресса, наружная реклама. Тип рекламы: ТВ (ролик, спонсорский ролик и анонс: спонсорский ролик), радио (ролик), пресса (коммерческая реклама). Категория: «Лекарственные препараты и пищевые добавки». Статистика: Quantity (количество выходов). При мониторинге не регистрируются: ТВ: коммерческие сюжеты, репортажи, редакционные материалы, реклама в будущих номерах (за исключением спонсорства); логотипы и титры на заставках рекламных блоков; реклама SMS-услуг в информационной «панели-плашке» (характерно для музыкального контента); реклама типа Product placement в кинопрограммах. Радио: PR-репортажи; расширенное спонсорство; рекламные сюжеты без упоминания «на правах рекламы». Пресса:

вложения в издания, не имеющие признаков принадлежности к данному изданию; заказные статьи без пометки «реклама»; рекламные съемки; материалы редакционной поддержки; спонсорство рубрик; самореклама изданий (информация о подписке и анонсы следующих номеров); адреса и телефоны магазинов, упоминаемых в данном выпуске издания (в конце журнала). Наружная реклама: реклама с циклом размещения меньше месяца в том случае, если период ее размещения не совпадает с периодом мониторинга; транспаранты – перетяжки; вывески; офисы городской рекламы; автобусные остановки, не имеющие внутренней подсветки; рекламные ролики, транслирующиеся на компьютерных экранах.