

ПРОИЗВОДСТВО ОТДЕЛЬНЫХ ГРУПП МЕДИЦИНСКИХ ИЗДЕЛИЙ ЗА СЕНТЯБРЬ 2018 Г.

рисунок 1 Посуда стеклянная для лабораторных, гигиенических или фармацевтических целей; ампулы из стекла, млн шт.

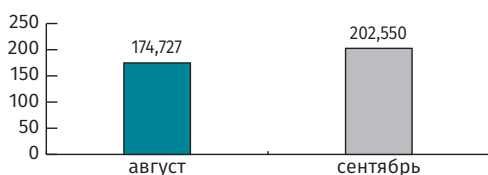


рисунок 6 Инструменты и приспособления терапевтические; аксессуары протезов и ортопедических приспособлений, млн руб.

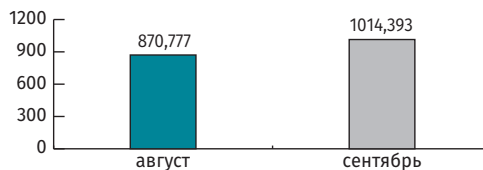


рисунок 2 Оборудование и приборы для облучения, реабилитации, электрическое диагностическое и терапевтическое, млн руб.

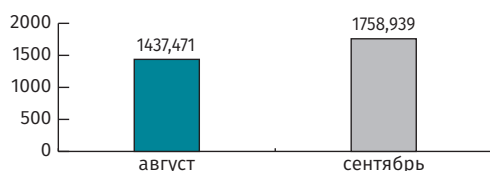


рисунок 7 Мебель медицинская, включая хирургическую, стоматологическую или ветеринарную, и ее части, млн руб.

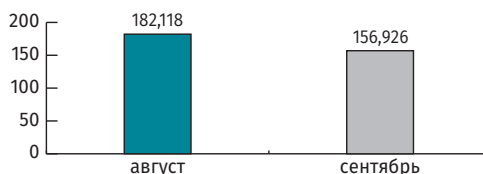


рисунок 3 Автомобили скорой медицинской помощи, шт.

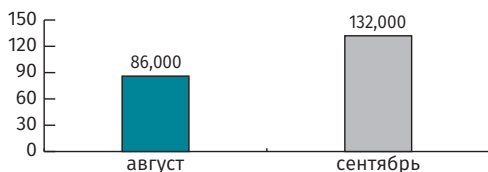


рисунок 8 Линзы контактные; линзы для очков из различных материалов, тыс. шт.

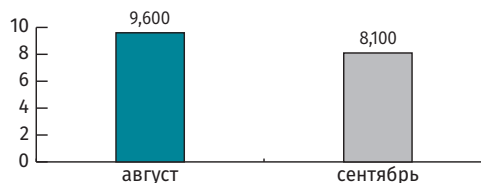


рисунок 4 Инструменты и оборудование медицинские, млн руб.

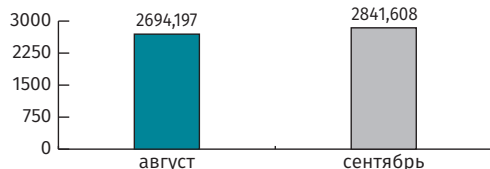


рисунок 9 Очки для коррекции зрения, защитные или прочие очки или аналогичные оптические приборы, тыс. шт.

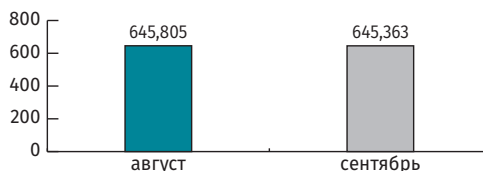


рисунок 5 Шприцы, иглы, катетеры, канюли и аналогичные инструменты, млн шт.

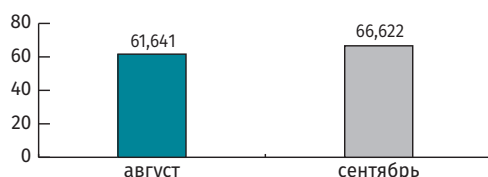
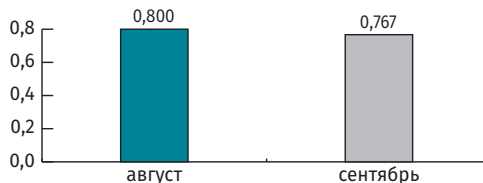
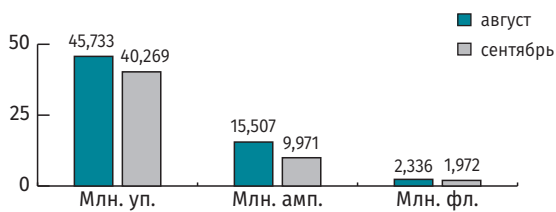
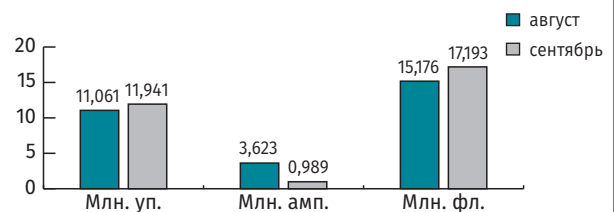
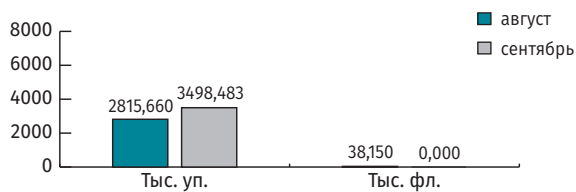
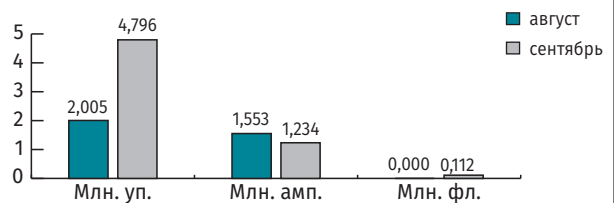
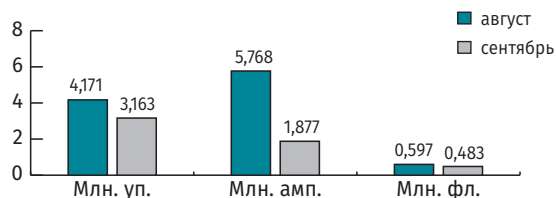
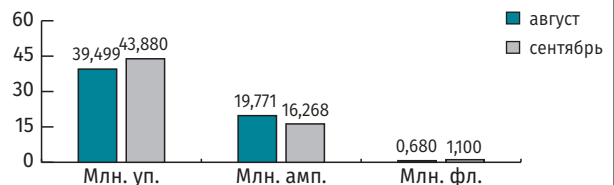
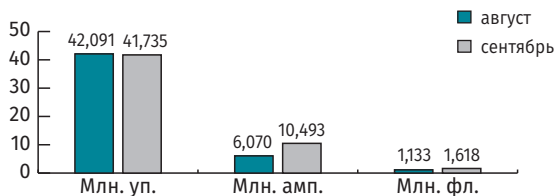
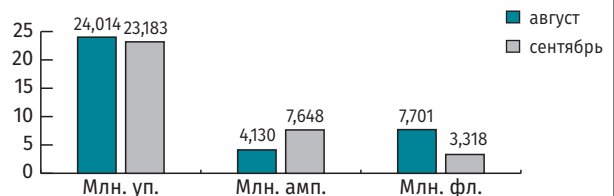
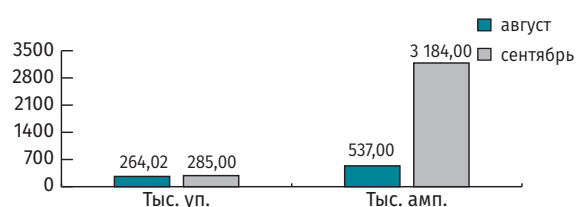
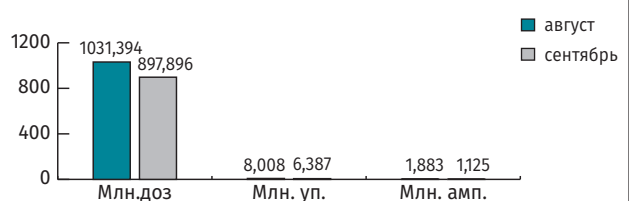


рисунок 10 Опоры и арматура для очков, защитных очков и аналогичных оптических приборов, тыс. шт.



Примечание. Данные за предыдущий месяц уточнены в отчетном.

ДИНАМИКА ПРОИЗВОДСТВА ОСНОВНЫХ ФТГ ЗА СЕНТЯБРЬ 2018 Г.

РИСУНОК 1 Препараты для лечения заболеваний пищеварительного тракта и обмена веществ**РИСУНОК 6** Препараты противомикробные для системного использования**РИСУНОК 2** Препараты для лечения сахарного диабета**РИСУНОК 7** Препараты противоопухолевые и иммуномодуляторы**РИСУНОК 3** Препараты, влияющие на кроветворение и кровь**РИСУНОК 8** Препараты для лечения нервной системы**РИСУНОК 4** Препараты для лечения сердечно-сосудистой системы**РИСУНОК 9** Препараты для лечения органов дыхательной системы**РИСУНОК 5** Препараты гормональные для системного использования, кроме половых гормонов**РИСУНОК 10** Сыворотки и вакцины

Примечание. Данные за предыдущий месяц уточнены в отчетном.

ТОП-20 МНН ГЛС ПО ОБЪЕМУ ИМПОРТА ГЛС В РОССИЮ В ИЮЛЕ 2018 Г.

ИМПОРТ

Место в рейтинге	МНН/группировочное наименование	Сумма, млн долл.	Доля в общем объеме импорта, %
1	Ривароксабан	43,02	5,44
2	Лопинавир + Ритонавир	19,38	2,45
3	Ксилонметазолин	17,59	2,23
4	Панкреатин	12,31	1,56
5	Экулизумаб	10,24	1,30
6	Фактор свертывания крови VIII + Фактор Виллебранда	10,11	1,28
7	Ацетилцистеин	9,47	1,20
8	Ибупрофен	8,41	1,06
9	Нимесулид	7,57	0,96
10	Бисопролол	7,31	0,92
11	Адеметионин	6,77	0,86
12	Адалимуаб	6,75	0,85
13	Амоксициллин + Клавулановая кислота	6,61	0,84
14	Сулодексид	6,56	0,83
15	Дабигатрана этексилат	6,47	0,82
16	Йопромид	6,15	0,78
17	Ниволумаб	6,11	0,77
18	Мометазон	5,62	0,71
19	Будесонид	5,54	0,70
20	Вакцина для профилактики дифтерии, коклюша, полиомиелита, столбняка, инфекций Haem.infl.B	5,52	0,70

Источник: «Клифар: Импорт-Экспорт»

ТОП-20 ИМПОРТЕРОВ ГЛС ПО ОБЪЕМУ ИМПОРТА В РОССИЮ В ИЮЛЕ 2018 Г.

Место в рейтинге	Компания-импортер	Сумма деклараций, млн долл.	Доля в общем объеме импорта, %
1	БАЙЕР ЗАО	63,13	7,99
2	ФАРМИМЭКС ОАО	37,39	4,73
3	САНОФИ-АВЕНТИС АО ПРЕДСТАВИТЕЛЬСТВО	34,82	4,41
4	САНДОЗ ЗАО	30,75	3,89
5	ЭББВИ ООО	28,13	3,56
6	БЕРИНГЕР ИНГЕЛЬХАЙМ ПР-ВО	22,87	2,89
7	ТЕВА ООО	21,36	2,70
8	ПРОТЕК ЦЕНТР ВНЕДРЕНИЯ ЗАО	21,07	2,67
9	НОВАРТИС ФАРМА СЕРВИСЕЗ ИНК.	20,69	2,62
10	ГЛАКСОСМИТКЛЯЙН ХЕЛСКЕР ЗАО	20,35	2,58
11	ЭББОТТ ЛАБОРАТОРИЗ ПР-ВО	19,68	2,49
12	ДЖОНСОН & ДЖОНСОН ПР-ВО	19,22	2,43
13	БЕРЛИН-ХЕМИ/МЕНАРИНИ ФАРМА ПР-ВО	18,79	2,38
14	ПФАЙЗЕР ИНТЕРНESHНЛ ИНК ПР-ВО	17,95	2,27
15	МСД ФАРМАСЬЮТИКАЛС ООО	17,92	2,27
16	МЕРК ООО	17,27	2,19
17	ТАКЕДА ФАРМАСЬЮТИКАЛС ООО	17,13	2,17
18	Д-Р РЕДДИ'С ЛАБОРАТОРИС ООО	16,94	2,14
19	АСТРАЗЕНЕКА ИНДАСТРИЗ ООО	14,13	1,79
20	КРКА ФАРМА ООО	13,79	1,75

Источник: «Клифар: Импорт-Экспорт»

ИМПОРТ

ТОП-20 ПРОИЗВОДИТЕЛЕЙ ГЛС ПО ОБЪЕМУ ИМПОРТА В РОССИЮ В ИЮЛЕ 2018 Г.

ИМПОРТ

Место в рейтинге	Корпорации	Сумма, млн долл.	Доля в общем объеме импорта, %
1	БАЙЕР ХЕЛСКЭР	63,08	7,98
2	САНОФИ-АВЕНТИС	34,74	4,40
3	САНДОЗ ГРУПП	31,17	3,95
4	ЭББВИ	28,39	3,59
5	БЕРЛИН-ХЕМИ АГ/МЕНАРИНИ ГРУПП	23,85	3,02
6	АСТРА ЗЕНЕКА	23,67	3,00
7	ГЕДЕОН РИХТЕР ЛТД	22,95	2,90
8	БЕРИНГЕР ИНГЕЛЬХАЙМ ГМБХ	22,92	2,90
9	МЕРК ШАРП И ДОУМ Б.В.	22,39	2,83
10	НОВАРТИС	22,13	2,80
11	ЭББОТ ЛАБОРАТОРИЗ ЛТД	22,05	2,79
12	ГЛАКСОСМИТКЛЯЙН	20,50	2,59
13	КРКА Д.Д.	19,30	2,44
14	ДЖОНСОН & ДЖОНСОН	17,80	2,25
15	ПФАЙЗЕР ИНТЕРНЭШНЛ ИНК	17,61	2,23
16	МЕРК	17,20	2,18
17	ТАКЕДА	16,70	2,11
18	ТЕВА	16,25	2,06
19	Д-Р РЕДДИ`С ЛАБОРАТОРИС ЛТД.	16,17	2,05
20	СТАДА-НИЖФАРМ	12,45	1,58

Источник: «Клифар: Импорт-Экспорт»

ТОП-20 АТС-ГРУПП 2-ГО УРОВНЯ ПО ОБЪЕМУ ИМПОРТА ГЛС В РОССИЮ В ИЮЛЕ 2018 Г.

Место в рейтинге	Наименование АТС-группы	Сумма, млн долл.	Доля в общем объеме импорта, %
1	<B01> Антикоагулянты	78,86	9,98
2	<L01> Противоопухолевые препараты	39,80	5,04
3	<J01> Антибактериальные препараты для системного использования	32,71	4,14
4	<A10> Средства для лечения сахарного диабета	31,85	4,03
5	<M01> Противовоспалительные и противоревматические препараты	30,03	3,80
6	<R01> Назальные препараты	29,10	3,68
7	<R03> Препараты для лечения обструктивных заболеваний дыхательных путей	27,64	3,50
8	<L04> Иммунодепрессанты	25,77	3,26
9	<J05> Противовирусные препараты для системного применения	25,60	3,24
10	<G03> Половые гормоны	24,24	3,07
11	<R05> Препараты для устранения симптомов простуды и кашля	24,13	3,05
12	<B02> Гемостатики	22,49	2,85
13	<A16> Прочие препараты для лечения заболеваний ЖКТ и нарушения обмена веществ	22,41	2,84
14	<N06> Психоаналептики	17,67	2,24
15	<S01> Препараты для лечения заболеваний глаз	16,32	2,06
16	<C09> Препараты, влияющие на систему ренин-ангиотензин	16,10	2,04
17	<V08> Контрастные вещества	14,08	1,78
18	<A02> Препараты для лечения заболеваний, связанных с нарушением кислотности	13,27	1,68
19	<C07> Бета-адреноблокаторы	13,11	1,66
20	<A09> Препараты, способствующие пищеварению (включая ферментные препараты)	13,08	1,66

Источник: «Клифар: Импорт-Экспорт»

ИМПОРТ

ТОП-20 ТОРГОВЫХ НАИМЕНОВАНИЙ ГЛС ПО ОБЪЕМУ ЭКСПОРТА ГЛС ИЗ РОССИИ В ИЮЛЕ 2018 Г.

ЭКСПОРТ

Место в рейтинге	ТН	Корпорации	Сумма, млн долл.	Доля в общем объеме экспорта, %
1	Мексиприм	РАЗНЫЕ	1,00	5,05
2	Кортексин	ГЕРОФАРМ	0,45	2,25
3	Реамберин	ПОЛИСАН НТФФ ООО	0,38	1,89
4	Бисопролол	РАЗНЫЕ	0,33	1,68
5	Виферон	ФЕРОН ООО	0,30	1,50
6	Анаферон детский	МАТЕРИА МЕДИКА	0,24	1,18
7	Сальбутамол	РАЗНЫЕ	0,22	1,11
8	Цефтриаксон	РАЗНЫЕ	0,21	1,04
9	Вакцина желтой лихорадки живая сухая	ГУП ПО ПРОИЗВОДСТВУ БАКТЕРИЙНЫХ И ВИРУСНЫХ ПРЕПАРАТОВ ИНСТИТУТА ПОЛИОМИЕЛИТА ИМ. М.П. ЧУМАКОВА	0,21	1,04
10	Ампициллин	РАЗНЫЕ	0,19	0,97
11	Циклоферон для инъекций 12,5%	ПОЛИСАН НТФФ ООО	0,19	0,93
12	Цефазолин	РАЗНЫЕ	0,18	0,90
13	Флуоксетин	РАЗНЫЕ	0,17	0,88
14	Флуконазол	РАЗНЫЕ	0,17	0,83
15	Гонадотропин хорионический	РАЗНЫЕ	0,15	0,77
16	Цитрамон	РАЗНЫЕ	0,15	0,74
17	Триметазидин-Биоком МВ	ФАРМ-ЦЕНТР ЗАО	0,14	0,72
18	Фурацилин	РАЗНЫЕ	0,14	0,72
19	Кагоцел	НИАРМЕДИК-ПЛЮС ЗАО	0,14	0,71
20	Синафлан	РАЗНЫЕ	0,14	0,69

Источник: «Клифар: Импорт-Экспорт»

ТОП-20 АТС-ГРУПП 2-ГО УРОВНЯ ПО ОБЪЕМУ ЭКСПОРТА ГЛС ИЗ РОССИИ В ИЮЛЕ 2018 Г.

Место в рейтинге	Наименование АТС-группы	Сумма, млн долл.	Доля в общем объеме экспорта, %
1	<N07> Препараты для лечения заболеваний нервной системы другие	1,45	7,35
2	<J01> Антибактериальные препараты для системного использования	1,35	6,86
3	<N06> Психоаналептики	1,26	6,41
4	<L03> Иммуностимуляторы	1,04	5,26
5	<M01> Противовоспалительные и противоревматические препараты	0,96	4,88
6	<N02> Анальгетики	0,65	3,30
7	<B05> Плазмозамещающие и перфузионные растворы	0,64	3,26
8	<C07> Бета-адреноблокаторы	0,61	3,12
9	<C01> Препараты для лечения заболеваний сердца	0,53	2,67
10	<C05> Ангиопротекторы	0,46	2,34
11	<S01> Препараты для лечения заболеваний глаз	0,44	2,23
12	<A07> Противодиарейные препараты	0,43	2,18
13	<G03> Половые гормоны	0,41	2,10
14	<A05> Препараты для лечения заболеваний печени и желчевыводящих путей	0,38	1,95
15	<J05> Противовирусные препараты для системного применения	0,35	1,76
16	<R05> Препараты для устранения симптомов простуды и кашля	0,32	1,61
17	<R03> Препараты для лечения обструктивных заболеваний дыхательных путей	0,31	1,60
18	<A03> Препараты для лечения функциональных расстройств ЖКТ	0,31	1,58
19	<D08> Антисептики и дезинфицирующие препараты	0,30	1,54
20	<D07> Глюкокортикостероиды для местного лечения заболеваний кожи	0,30	1,53

Источник: «Клифар: Импорт-Экспорт»

ЭКСПОРТ

ТОП-20 ИМПОРТЕРОВ ПО ОБЪЕМУ ЭКСПОРТА ГЛС ИЗ РОССИИ В ИЮЛЕ 2018 Г.

ИМПОРТ

Место в рейтинге	Компания-импортер	Страна	Сумма деклараций, млн долл.	Доля в общем объеме экспорта, %
1	ШТАДА-УКРАИНА ДОЧЕРНЕЕ ПРЕДПРИЯТИЕ	УКРАИНА	1,27	6,43
2	ГРАНД ФАРМ ТРЕЙД ООО	УЗБЕКИСТАН	1,06	5,37
3	МЕДИКОДОН ПЛЮС ООО	УКРАИНА	0,94	4,78
4	ДУНЬЯ МАРКЕТИНГ ДЕРЕДЖЕСИ АОЗТ	ТУРКМЕНИСТАН	0,88	4,46
5	МЕТРОПОЛИЯ ООО	УКРАИНА	0,68	3,46
6	ЛУГМЕДФАРМ ЛНР ГУП	УКРАИНА	0,58	2,94
7	АВРОМЕД КОМПАНИ	АЗЕРБАЙДЖАН	0,57	2,90
8	ОЛЬВИЯ-МЕДИНВЕСТ ПКМФ ООО	УКРАИНА	0,48	2,44
9	МОДЕРН ООО	УКРАИНА	0,45	2,31
10	МИРА-ФАРМ ООО	УКРАИНА	0,45	2,29
11	ИСИДАФАРМ ООО	УКРАИНА	0,44	2,23
12	ИМПЕКС МЕД ГРУПП ООО	УЗБЕКИСТАН	0,44	2,21
13	ВИВАФАРМ ООО	МОЛДОВА	0,43	2,17
14	ФАРМ ЛЮКС ИНВЕСТ ООО	УЗБЕКИСТАН	0,37	1,85
15	ЭНГУР СИА	ЛАТВИЯ	0,36	1,84
16	ВИНГЕС ТЕРМИНАЛАС ЗАО	ЛИТВА	0,36	1,81
17	САНГ ТРЕЙДИНГ ЭНД ФАРМАСЬЮТИКАЛ КО. ЛТД	ВЬЕТНАМ	0,35	1,77
18	КЕЙСЕР ООО	МОЛДОВА	0,30	1,52
19	ЛУГАФАРМОПТ ООО	УКРАИНА	0,30	1,51
20	АСТРА ЛОГИСТИК ЛТД	ЛАТВИЯ	0,30	1,51

Источник: «Клифар: Импорт-Экспорт»

20 КРУПНЕЙШИХ РЕКЛАМОДАТЕЛЕЙ И РЕКЛАМИРУЕМЫХ МАРОК ЛЕКАРСТВЕННЫХ ПРЕПАРАТОВ В РОССИЙСКИХ СМИ* В ОКТЯБРЕ 2018 Г.

№	Рекламодатель	Количество выходов
1	BERLIN-CHEMIE MENARINI GROUP	13 755
2	BAYER AG	13 186
3	TEVA	12 778
4	SANDOZ FARMA	12 085
5	SANOVI AVENTIS	11 946
6	GSK CONSUMER HEALTHCARE	11 548
7	ОТИСИФАРМ	10 548
8	JOHNSON & JOHNSON	9 572
9	STADA CIS	7 874
10	RECKITT BENCKISER	5 752
11	DR. REDDY'S LABORATORIES	4 750
12	МАТЕРИА МЕДИКА	4 724
13	ABBOTT LABORATORIES S.A.	4 701
14	ЭВАЛАР	4 136
15	POLPHARMA	4 102
16	ПЕТРОВАКС	2 966
17	НИАРМЕДИК	2 829
18	ПОЛИСАН	2 824
19	АСТЕЛЛАС ФАРМА	2 371
20	CSC LTD	2 263

№	Марка	Количество выходов
1	ЛИНЕКС	4 166
2	ЭВАЛАР	4 136
3	SUPRADYN	3 844
4	БРОНХО-МУНАЛ	3 487
5	АЦЦ	3 365
6	АФРИН	3 140
7	ПОЛИОКСИДОНИЙ	2 965
8	STREPSILS	2 926
9	КАГОЦЕЛ	2 829
10	ЦИКЛОФЕРОН	2 824
11	ПЕНТАЛГИН	2 761
12	ДЕ-НОЛ	2 371
13	ЭСПУМИЗАН	2 345
14	TANTUM	2 263
15	NUROFEN	2 153
16	БРОМГЕКСИН БЕРЛИН-ХЕМИ	2 072
17	ОТРИВИН	2 070
18	ТЕРАФЛЮ	2 018
19	Д-САН	1 985
20	HEXORAL	1 924

Источник: TNS Gallup AdFact

* СММ: ТВ, радио, пресса, наружная реклама. Тип рекламы: ТВ (ролик, спонсорский ролик и анонс; спонсорский ролик), радио (ролик), пресса (коммерческая реклама). Категория: «Лекарственные препараты и пищевые добавки». Статистика: Quantity (количество выходов). При мониторинге не регистрируются: ТВ: коммерческие сюжеты, репортажи, редакционные материалы, реклама в будущих строках (за исключением спонсорства); логотипы и титры на заставках рекламных блоков; реклама SMS-услуг в информационной «панели-плашке» (характерно для музыкального контента); реклама типа Product placement в кинопрограмах. Радио: PR-репортажи; расширенное спонсорство; рекламные сюжеты без упоминания «на правах рекламы». Пресса:

вложения в издания, не имеющие признаков принадлежности к данному изданию; заказные статьи без пометки «реклама»; рекламные съемки; материалы редакционной поддержки; спонсорство рубрик; самореклама изданий (информация о подписке и анонсы следующих номеров); адреса и телефоны магазинов, упоминаемых в данном выпуске издания (в конце журнала). Наружная реклама: реклама с циклом размещения меньше месяца в том случае, если период ее размещения не совпадает с периодом мониторинга; транспаранты – перетяжки; вывески; офисы городской рекламы; автобусные остановки, не имеющие внутренней подсветки; рекламные ролики, транслирующиеся на компьютерных экранах.