

ПРОИЗВОДСТВО ОТДЕЛЬНЫХ ГРУПП МЕДИЦИНСКИХ ИЗДЕЛИЙ ЗА АВГУСТ 2018 Г.

рисунок 1 Посуда стеклянная для лабораторных, гигиенических или фармацевтических целей; ампулы из стекла, млн шт.

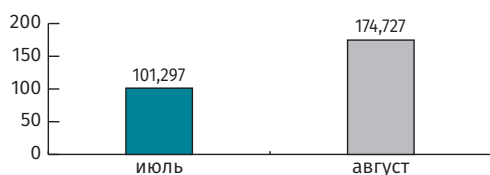


рисунок 6 Инструменты и приспособления терапевтические; аксессуары протезов и ортопедических приспособлений, млн руб.

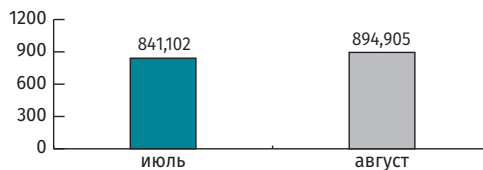


рисунок 2 Оборудование и приборы для облучения, реабилитации, электрическое диагностическое и терапевтическое, млн руб.

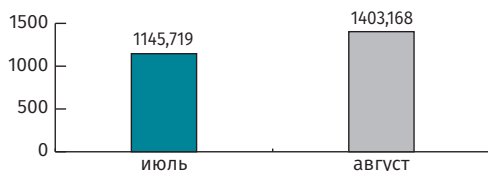


рисунок 7 Мебель медицинская, включая хирургическую, стоматологическую или ветеринарную, и ее части, млн руб.

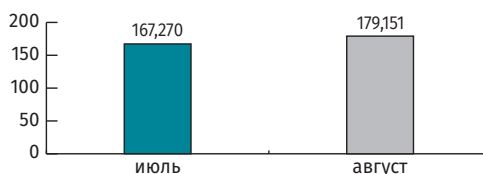


рисунок 3 Автомобили скорой медицинской помощи, шт.

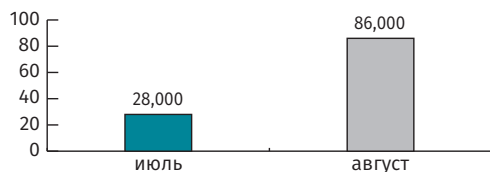


рисунок 8 Линзы контактные; линзы для очков из различных материалов, тыс. шт.

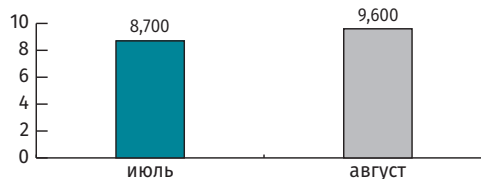


рисунок 4 Инструменты и оборудование медицинские, млн руб.

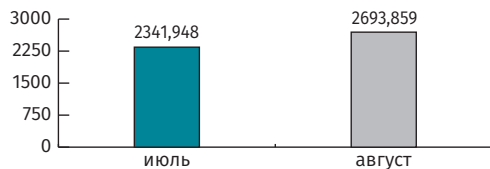


рисунок 9 Очки для коррекции зрения, защитные или прочие очки или аналогичные оптические приборы, тыс. шт.

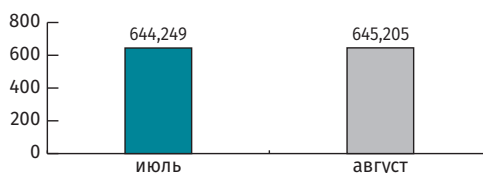


рисунок 5 Шприцы, иглы, катетеры, канюли и аналогичные инструменты, млн шт.

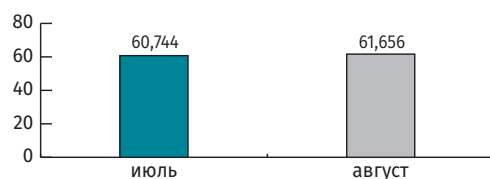
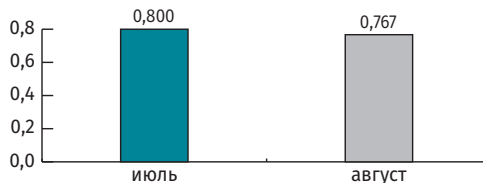
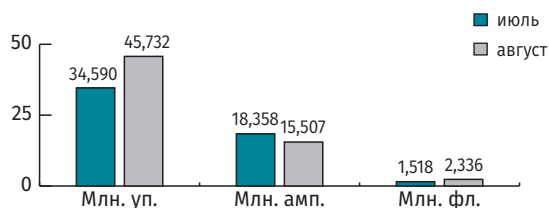
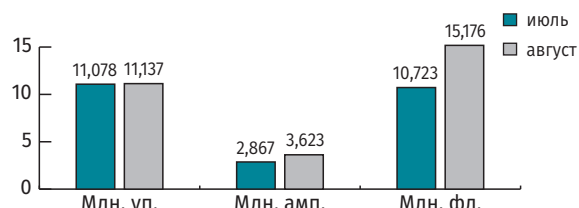
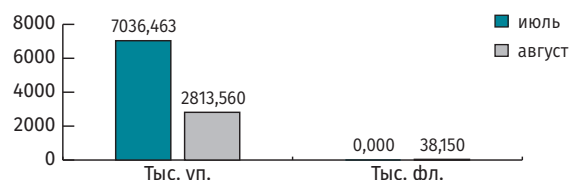
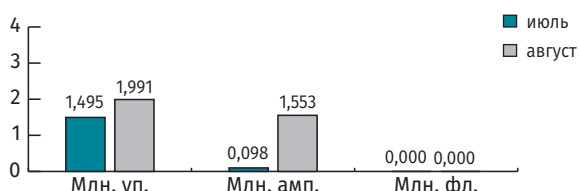
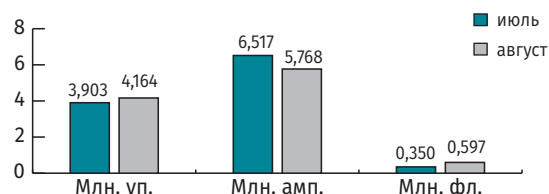
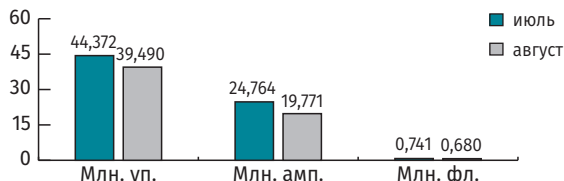
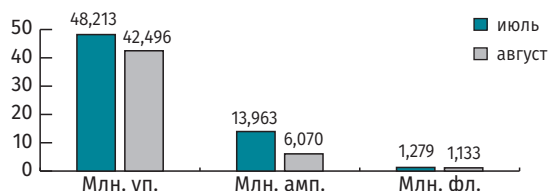
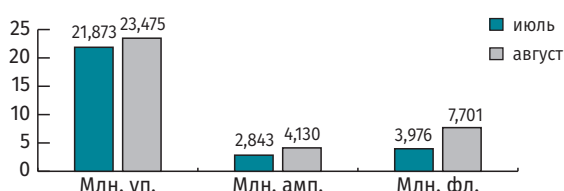
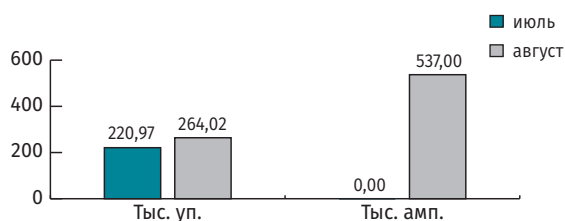



рисунок 10 Опоры и арматура для очков, защитных очков и аналогичных оптических приборов, тыс. шт.



Примечание. Данные за предыдущий месяц уточнены в отчетном.

ДИНАМИКА ПРОИЗВОДСТВА ОСНОВНЫХ ФТГ ЗА АВГУСТ 2018 Г.

РИСУНОК 1 Препараты для лечения заболеваний пищеварительного тракта и обмена веществ**РИСУНОК 6** Препараты противомикробные для системного использования**РИСУНОК 2** Препараты для лечения сахарного диабета**РИСУНОК 7** Препараты противоопухолевые и иммуномодуляторы**РИСУНОК 3** Препараты, влияющие на кроветворение и кровь**РИСУНОК 8** Препараты для лечения нервной системы**РИСУНОК 4** Препараты для лечения сердечно-сосудистой системы**РИСУНОК 9** Препараты для лечения органов дыхательной системы**РИСУНОК 5** Препараты гормональные для системного использования, кроме половых гормонов**РИСУНОК 10** Сыворотки и вакцины

Примечание. Данные за предыдущий месяц уточнены в отчетном.

ТОП-20 МНН ГЛС ПО ОБЪЕМУ ИМПОРТА ГЛС В РОССИЮ В ИЮНЕ 2018 Г.

ИМПОРТ

Место в рейтинге	МНН/группировочное наименование	Сумма, млн долл.	Доля в общем объеме импорта, %
1	Ботулинический токсин типа А-гемагглютинин комплекс	19,35	2,53
2	Фактор свертывания крови VIII + Фактор Виллебранда	16,39	2,14
3	Этравирин	13,47	1,76
4	Ксилометазолин	13,10	1,71
5	Экулизумаб	12,83	1,67
6	Долутегравир	10,16	1,33
7	Ибупрофен	9,07	1,18
8	Нимесулид	8,96	1,17
9	Будесонид	7,82	1,02
10	Панкреатин	7,35	0,96
11	Апиксабан	6,97	0,91
12	Ацетилцистеин	6,77	0,88
13	Аторвастатин	6,51	0,85
14	Пертузумаб	6,50	0,85
15	Амоксициллин + Клавулановая кислота	6,37	0,83
16	Дабигатрана этексилат	6,31	0,82
17	Инсулин гларгин	6,29	0,82
18	Надропарин кальций	6,25	0,82
19	Фактор свертывания крови IX	5,69	0,74
20	Ривароксабан	5,54	0,72

Источник: «Клифар: Импорт-Экспорт»

ТОП-20 ИМПОРТЕРОВ ГЛС ПО ОБЪЕМУ ИМПОРТА В РОССИЮ В ИЮНЕ 2018 Г.

Место в рейтинге	Компания-импортер	Сумма деклараций, млн долл.	Доля в общем объеме импорта, %
1	САНОФИ-АВЕНТИС АО ПРЕДСТАВИТЕЛЬСТВО	52,25	6,82
2	ФАРМИМЭКС ОАО	41,52	5,42
3	ПФАЙЗЕР ИНТЕРНЭШНЛ ИНК ПР-ВО	33,62	4,39
4	САНДОЗ ЗАО	30,51	3,98
5	НОВАРТИС ФАРМА СЕРВИСЕЗ ИНК.	29,84	3,89
6	ДЖОНСОН & ДЖОНСОН ПР-ВО	29,71	3,88
7	ГЛАКСОСМИТКЛЯЙН ХЕЛСКЕР ЗАО	27,22	3,55
8	ТЕВА ООО	21,55	2,81
9	БАЙЕР ЗАО	21,31	2,78
10	БЕРИНГЕР ИНГЕЛЬХАЙМ ПР-ВО	20,02	2,61
11	БЕРЛИН-ХЕМИ/МЕНАРИНИ ФАРМА ПР-ВО	18,98	2,48
12	ЭББОТТ ЛАБОРАТОРИЗ ПР-ВО	17,35	2,26
13	АЛЛЕРГЕН ЗАО	15,45	2,02
14	Р-ФАРМ ЗАО	15,29	1,99
15	АСТРА ЗЕНЕКА ИНТЕРНЭШНЛ ЛТД ПР-ВО	13,78	1,80
16	АСПЕН ХЭЛС ООО	13,61	1,78
17	ПРОТЕК ЦЕНТР ВНЕДРЕНИЯ ЗАО	13,42	1,75
18	НИЖФАРМ ОАО	12,72	1,66
19	АСТЕЛЛАС ФАРМА ЗАО	12,34	1,61
20	Д-Р РЕДДИ'С ЛАБОРАТОРИС ООО	11,63	1,52

Источник: «Клифар: Импорт-Экспорт»

ИМПОРТ

ТОП-20 ПРОИЗВОДИТЕЛЕЙ ГЛС ПО ОБЪЕМУ ИМПОРТА В РОССИЮ В ИЮНЕ 2018 Г.

ИМПОРТ

Место в рейтинге	Корпорации	Сумма, млн долл.	Доля в общем объеме импорта, %
1	САНОФИ-АВЕНТИС	45,52	5,94
2	ПФАЙЗЕР ИНТЕРНЭШНЛ ИНК	32,37	4,22
3	САНДОЗ ГРУПП	29,99	3,91
4	НОВАРТИС	29,98	3,91
5	ДЖОНСОН & ДЖОНСОН	29,87	3,90
6	ГЛАКСОСМИТКЛЯЙН	28,71	3,75
7	БЕРЛИН-ХЕМИ АГ/МЕНАРИНИ ГРУПП	25,22	3,29
8	БАЙЕР ХЕЛСКЭР	21,31	2,78
9	ГЕДЕОН РИХТЕР ЛТД	21,01	2,74
10	Ф. ХОФМАНН ЛЯ РОШ ЛТД	20,69	2,70
11	АСТРА ЗЕНЕКА	20,38	2,66
12	БЕРИНГЕР ИНГЕЛЬХАЙМ ГМБХ	20,02	2,61
13	ЭББОТ ЛАБОРАТОРИЗ ЛТД	17,96	2,34
14	ТЕВА	15,83	2,07
15	АЛЛЕРГАН	15,45	2,02
16	АСПЕН ФАРМА ТРЕЙДИНГ ЛИМИТЕД	13,61	1,78
17	СИЭСЭЛ БЕРИНГ ГМБХ	13,35	1,74
18	ОКТАФАРМА АГ	13,25	1,73
19	АЛЕКСИОН ФАРМА ИНТЕРНЭШНЛ САРЛ	12,83	1,67
20	КРКА Д.Д.	12,22	1,59

Источник: «Клифар: Импорт-Экспорт»

ТОП-20 АТС-ГРУПП 2-ГО УРОВНЯ ПО ОБЪЕМУ ИМПОРТА ГЛС В РОССИЮ В ИЮНЕ 2018 Г.

Место в рейтинге	Наименование АТС-группы	Сумма, млн долл.	Доля в общем объеме импорта, %
1	<L01> Противоопухолевые препараты	63,74	8,32
2	<J05> Противовирусные препараты для системного применения	39,58	5,17
3	<B01> Антикоагулянты	35,17	4,59
4	<B02> Гемостатики	34,59	4,51
5	<M01> Противовоспалительные и противоревматические препараты	32,75	4,27
6	<L04> Иммунодепрессанты	30,47	3,98
7	<J01> Антибактериальные препараты для системного использования	28,99	3,78
8	<A10> Средства для лечения сахарного диабета	28,11	3,67
9	<M03> Миорелаксанты	27,23	3,55
10	<R03> Препараты для лечения обструктивных заболеваний дыхательных путей	24,50	3,20
11	<R01> Назальные препараты	20,45	2,67
12	<G03> Половые гормоны	19,44	2,54
13	<R05> Препараты для устранения симптомов простуды и кашля	17,13	2,23
14	<S01> Препараты для лечения заболеваний глаз	16,71	2,18
15	<N06> Психоналептики	15,15	1,98
16	<J07> Вакцины	15,09	1,97
17	<A02> Препараты для лечения заболеваний, связанных с нарушением кислотности	14,10	1,84
18	<A05> Препараты для лечения заболеваний печени и желчевыводящих путей	11,16	1,46
19	<A07> Противодиарейные препараты	10,94	1,43
20	<C07> Бета-адреноблокаторы	10,83	1,41

Источник: «Клифар: Импорт-Экспорт»

ИМПОРТ

ТОП-20 ТОРГОВЫХ НАИМЕНОВАНИЙ ГЛС ПО ОБЪЕМУ ЭКСПОРТА ГЛС ИЗ РОССИИ В ИЮНЕ 2018 Г.

ЭКСПОРТ

Место в рейтинге	ТН	Корпорации	Сумма, млн долл.	Доля в общем объеме экспорта, %
1	Вакцина желтой лихорадки живая сухая	ГУП ПО ПРОИЗВОДСТВУ БАКТЕРИЙНЫХ И ВИРУСНЫХ ПРЕПАРАТОВ ИНСТИТУТА ПОЛИОМИЕЛИТА ИМ. М.П. ЧУМАКОВА	1,21	4,36
2	Виферон	ФЕРОН ООО	0,92	3,32
3	Ацеллбия	БИОКАД ЗАО	0,67	2,43
4	Авегра БИОКАД	БИОКАД ЗАО	0,63	2,28
5	Реамберин	ПОЛИСАН НТФФ ООО	0,53	1,92
6	Валодип	КРКА-РУС ООО	0,50	1,79
7	Нурофен для детей	РЕКИТТ БЕНКИЗЕР	0,45	1,63
8	Гертикад	БИОКАД ЗАО	0,44	1,59
9	Кортексин	ГЕРОФАРМ	0,38	1,38
10	Цефтриаксон	РАЗНЫЕ	0,37	1,34
11	Пантокальцин	ВАЛЕНТА ФАРМАЦЕВТИКА ОАО	0,35	1,27
12	Эманера	КРКА Д.Д.	0,32	1,14
13	Цефазолин	РАЗНЫЕ	0,30	1,07
14	Эвкалипт	ФАРМСТАНДАРТ ОАО	0,27	0,98
15	Гепарин	РАЗНЫЕ	0,25	0,89
16	Ливарол	СТАДА-НИЖФАРМ	0,23	0,83
17	Натрия хлорид	РАЗНЫЕ	0,22	0,80
18	Циклоферон для инъекций 12.5%	ПОЛИСАН НТФФ ООО	0,22	0,79
19	Левомеколь	СТАДА-НИЖФАРМ	0,22	0,78
20	Цитрамон	РАЗНЫЕ	0,22	0,78

Источник: «Клифар: Импорт-Экспорт»

ТОП-20 АТС-ГРУПП 2-ГО УРОВНЯ ПО ОБЪЕМУ ЭКСПОРТА ГЛС ИЗ РОССИИ В ИЮНЕ 2018 Г.

Место в рейтинге	Наименование АТС-группы	Сумма, млн долл.	Доля в общем объеме экспорта, %
1	<J01> Антибактериальные препараты для системного использования	2,08	7,54
2	<L01> Противоопухолевые препараты	1,82	6,61
3	<L03> Иммуностимуляторы	1,73	6,29
4	<N06> Психоаналептики	1,67	6,06
5	<M01> Противовоспалительные и противоревматические препараты	1,50	5,45
6	<J07> Вакцины	1,33	4,83
7	<B05> Плазмозамещающие и перфузионные растворы	0,88	3,21
8	<C09> Препараты, влияющие на систему ренин-ангиотензин	0,84	3,05
9	<N02> Анальгетики	0,80	2,90
10	<N07> Препараты для лечения заболеваний нервной системы другие	0,61	2,23
11	<A02> Препараты для лечения заболеваний, связанных с нарушением кислотности	0,60	2,19
12	<D06> Антибактериальные препараты и противомикробные препараты для лечения заболеваний кожи	0,54	1,98
13	<G01> Антисептики и противомикробные препараты для лечения гинекологических заболеваний	0,51	1,87
14	<C05> Ангиопротекторы	0,49	1,77
15	<C01> Препараты для лечения заболеваний сердца	0,44	1,61
16	<S01> Препараты для лечения заболеваний глаз	0,41	1,48
17	<B01> Антикоагулянты	0,40	1,45
18	<A05> Препараты для лечения заболеваний печени и желчевыводящих путей	0,40	1,44
19	<C07> Бета-адреноблокаторы	0,38	1,38
20	<D08> Антисептики и дезинфицирующие препараты	0,36	1,32

Источник: «Клифар: Импорт-Экспорт»

ЭКСПОРТ

ТОП-20 ИМПОРТЕРОВ ПО ОБЪЕМУ ЭКСПОРТА ГЛС ИЗ РОССИИ В ИЮНЕ 2018 Г.

ИМПОРТ

Место в рейтинге	Компания-импортер	Страна	Сумма деклараций, млн долл.	Доля в общем объеме экспорта, %
1	ЕВРОФАРМ ЛОГИСТИК СИА	ЛАТВИЯ	2,02	7,32
2	МЕДИКОДОН ПЛЮС ООО	УКРАИНА	1,48	5,38
3	ФАРМАЦ ПВТ ЛТД	ШРИ-ЛАНКА	1,35	4,91
4	ЭКВ ЛОГИСТИК УАБ	ЛИТВА	1,19	4,32
5	АВРОМЕД КОМПАНИ	АЗЕРБАЙДЖАН	1,06	3,86
6	КРКА Д.Д.	СЛОВЕНИЯ	0,96	3,49
7	МЕТРОПОЛИЯ ООО	УКРАИНА	0,87	3,17
8	АСТРА ЛОГИСТИК ЛТД	ЛАТВИЯ	0,74	2,70
9	МИНИСТЕРСТВО ЗДРАВООХРАНЕНИЯ DAF	БУРКИНА ФАСО	0,74	2,70
10	ГРАНД ФАРМ ТРЕЙД ООО	УЗБЕКИСТАН	0,71	2,59
11	КОНИМЕКС-МЕВА САБЗАВОТ ЧП	УЗБЕКИСТАН	0,64	2,32
12	ИСИДАФАРМ ООО	УКРАИНА	0,58	2,10
13	ЛУГМЕДФАРМ ЛНР ГУП	УКРАИНА	0,54	1,97
14	МОДЕРН ООО	УКРАИНА	0,54	1,95
15	ИМПЕКС МЕД ГРУПП ООО	УЗБЕКИСТАН	0,45	1,63
16	ВИНГЕС ТРАНСФЕР ЛОГИСТИКА УАБ	ЛИТВА	0,43	1,55
17	ЗЕНТА ФАРМ ООО	УЗБЕКИСТАН	0,41	1,49
18	ШТАДА-УКРАИНА ДОЧЕРНЕЕ ПРЕДПРИЯТИЕ	УКРАИНА	0,41	1,48
19	ЮНИСЕФ СЕНЕГАЛ	СЕНЕГАЛ	0,37	1,34
20	ОЛЬВИЯ-МЕДИНВЕСТ ПКМФ ООО	УКРАИНА	0,35	1,28

Источник: «Клифар: Импорт-Экспорт»



РЕПРЕНТ

УСЛУГИ ПО АРЕНДЕ
МЕДИЦИНСКИХ ПРЕДСТАВИТЕЛЕЙ

Компания «РепРент» предоставляет весь спектр услуг по аренде медицинских представителей, проведению независимого аудита, а также по выводу продуктов на рынки России.



ГРУППА КОМПАНИЙ «РЕМЕДИУМ»

ПЛАНИРОВАТЬ СТРАТЕГИЧЕСКИ
УПРАВЛЯТЬ ЭФФЕКТИВНО

105082,
Москва, ул. Бакунинская, 71, стр. 10.
Тел.: 8 495 780 3425
факс: 8 495 780 3426
info@reprent.ru

www.remedium.ru

РЕКЛАМА

ТОП-20 МНН ПО ОБЪЕМУ ИМПОРТА ГЛС В РОССИЮ В 1 ПОЛУГОДИИ 2018 Г.

ИМПОРТ

Место в рейтинге		МНН	1 пг 2018		1 пг 2017	
1 пг 2017	1 пг 2018		Сумма, млн долл.	Доля в общем объеме импорта, %	Сумма, млн долл.	Доля в общем объеме импорта, %
758	1	Леналидомид	93,66	2,21	0,67	0,02
1	2	Ксилометазолин	85,89	2,03	68,33	1,63
3	3	Экулизумаб	58,07	1,37	64,00	1,52
4	4	Ибупрофен	49,77	1,17	60,31	1,43
10	5	Ривароксабан	49,43	1,17	36,22	0,86
8	6	Ботулинический токсин типа А-гемагглютинин комплекс	43,84	1,03	41,31	0,98
6	7	Нимесулид	42,98	1,01	45,58	1,08
7	8	Панкреатин	42,50	1,00	42,17	1,00
2	9	Фактор свертывания крови VIII	37,58	0,89	67,63	1,61
46	10	Октоког альфа	34,27	0,81	15,89	0,38
190	11	Фактор свертывания крови VIII + Фактор Виллебранда	32,10	0,76	6,14	0,15
22	12	Инсулин гларгин	32,04	0,76	21,21	0,50
14	13	Аторвастатин	30,96	0,73	26,76	0,64
18	14	Дабигатрана этексилат	30,25	0,71	23,95	0,57
9	15	Бисопролол	29,39	0,69	38,02	0,90
36	16	Этравирин	29,33	0,69	17,28	0,41
12	17	Амоксициллин + Клавулановая кислота	28,19	0,67	28,44	0,68
28	18	Апиксабан	27,75	0,65	18,95	0,45
15	19	Цетиризин	26,55	0,63	26,66	0,63
101	20	Эмтрицитабин + Рилпивирин + Тенофовир	26,38	0,62	9,92	0,24

Источник: «Клифар: Импорт-Экспорт»

ТОП-20 ИМПОРТЕРОВ ГЛС ПО ОБЪЕМУ ИМПОРТА В РОССИЮ В 1 ПОЛУГОДИИ 2018 Г.

Место в рейтинге		Компания-Импортер	1 пг 2018		1 пг 2017	
1 пг 2017	1 пг 2018		Сумма, млн долл.	Доля в общем объеме импорта, %	Сумма, млн долл.	Доля в общем объеме импорта, %
1	1	САНОФИ-АВЕНТИС АО ПРЕДСТАВИТЕЛЬСТВО	260,43	6,14	210,16	5,00
2	2	ФАРМИМЭКС ОАО	168,59	3,98	194,10	4,62
4	3	БАЙЕР ЗАО	165,37	3,90	148,65	3,54
8	4	НОВАРТИС ФАРМА СЕРВИСЕС ИНК.	154,53	3,65	123,87	2,95
6	5	ДЖОНСОН & ДЖОНСОН ПР-ВО	141,59	3,34	135,39	3,22
3	6	ТЕВА ООО	139,97	3,30	151,11	3,59
5	7	САНДОЗ ЗАО	137,25	3,24	137,71	3,28
7	8	ПФАЙЗЕР ИНТЕРНЕШНЛ ИНК ПР-ВО	132,83	3,13	133,03	3,16
9	9	ГЛАКСОСМИТКЛЯЙН ХЕЛСКЕР ЗАО	121,56	2,87	122,11	2,90
12	10	БЕРЛИН-ХЕМИ/МЕНАРИНИ ФАРМА ПР-ВО	107,08	2,53	106,41	2,53
10	11	ЭББОТТ ЛАБОРАТОРИЗ ПР-ВО	106,96	2,52	120,60	2,87
107	12	ФАРМСТАНДАРТ-ЛЕКСРЕДСТВА ОАО	96,51	2,28	5,12	0,12
28	13	МЕРК ООО	92,17	2,17	46,16	1,10
18	14	МСД ФАРМАСЬЮТИКАЛС ООО	86,94	2,05	77,43	1,84
17	15	БЕРИНГЕР ИНГЕЛЬХАЙМ ПР-ВО	86,31	2,04	88,21	2,10
16	16	Д-Р РЕДДИ'С ЛАБОРАТОРИС ООО	82,53	1,95	91,11	2,17
34	17	Р-ФАРМ ЗАО	73,61	1,74	31,40	0,75
13	18	ТАКЕДА ФАРМАСЬЮТИКАЛС ООО	73,23	1,73	102,29	2,43
11	19	ПРОТЕК ЦЕНТР ВНЕДРЕНИЯ ЗАО	69,77	1,65	111,03	2,64
14	20	АСТЕЛЛАС ФАРМА ЗАО	64,85	1,53	94,71	2,25

Источник: «Клифар: Импорт-Экспорт»

ИМПОРТ

ТОП-20 ПРОИЗВОДИТЕЛЕЙ ГЛС ПО ОБЪЕМУ ИМПОРТА В РОССИЮ В 1 ПОЛУГОДИИ 2018 Г.

ИМПОРТ

Место в рейтинге		Корпорация	1 пг 2018		1 пг 2017	
1 пг 2017	1 пг 2018		Сумма, млн долл.	Доля в общем объеме импорта, %	Сумма, млн долл.	Доля в общем объеме импорта, %
1	1	САНОФИ-АВЕНТИС	248,67	5,87	215,43	5,12
2	2	БАЙЕР ХЕЛСКЭР	169,05	3,99	150,23	3,57
3	3	НОВАРТИС	154,09	3,63	140,54	3,34
8	4	ДЖОНСОН & ДЖОНСОН	142,77	3,37	131,75	3,13
5	5	ПФАЙЗЕР ИНТЕРНЭШНЛ ИНК	132,73	3,13	133,69	3,18
6	6	САНДОЗ ГРУПП	131,31	3,10	133,31	3,17
9	7	ГЛАКСОСМИТКЛЯЙН	127,86	3,02	130,95	3,11
10	8	БЕРЛИН-ХЕМИ АГ/МЕНАРИНИ ГРУПП	125,24	2,95	122,15	2,91
4	9	ЭББОТ ЛАБОРАТОРИЗ ЛТД	123,95	2,92	136,15	3,24
7	10	ГЕДЕОН РИХТЕР ЛТД	108,30	2,55	133,15	3,17
13	11	МЕРК ШАРП И ДОУМ Б.В.	107,60	2,54	95,73	2,28
85	12	СЕЛДЖЕН ИНТЕРНЭШНЛ С.А.Р.Л.	102,44	2,42	7,81	0,19
24	13	Ф. ХОФФМАНН ЛЯ РОШ ЛТД	101,10	2,39	49,93	1,19
12	14	ТЕВА	93,36	2,20	101,85	2,42
20	15	МЕРК	92,78	2,19	77,67	1,85
19	16	БЕРИНГЕР ИНГЕЛЬХАЙМ ГМБХ	86,34	2,04	88,26	2,10
18	17	КРКА Д.Д.	82,59	1,95	90,38	2,15
21	18	БАКСТЕР ХЕЛФКЭА КОРП	82,03	1,93	72,29	1,72
15	19	Д-Р РЕДДИ'С ЛАБОРАТОРИС ЛТД.	81,70	1,93	95,22	2,26
11	20	АСТРА ЗЕНЕКА	81,21	1,92	109,48	2,60

Источник: «Клифар: Импорт-Экспорт»

ТОП-20 АТС-ГРУПП 2-ГО УРОВНЯ ПО ОБЪЕМУ ИМПОРТА ГЛС В РОССИЮ В 1 ПОЛУГОДИИ 2018 Г.

Место в рейтинге		Наименование АТС-группы	1 пг 2018		1 пг 2017	
1 пг 2017	1 пг 2018		Сумма, млн долл.	Доля в общем объеме импорта, %	Сумма, млн долл.	Доля в общем объеме импорта, %
1	1	<L01> Противоопухолевые препараты	287,28	6,78	239,18	5,69
6	2	<L04> Иммунодепрессанты	255,01	6,02	155,76	3,70
4	3	<B01> Антикоагулянты	214,98	5,07	182,13	4,33
2	4	<M01> Противовоспалительные и противоревматические препараты	181,65	4,28	207,16	4,93
8	5	<B02> Гемостатики	158,89	3,75	141,02	3,35
3	6	<J01> Антибактериальные препараты для системного использования	155,38	3,67	187,74	4,47
7	7	<A10> Средства для лечения сахарного диабета	152,93	3,61	152,48	3,63
10	8	<G03> Половые гормоны	141,98	3,35	125,04	2,97
9	9	<R01> Назальные препараты	134,63	3,18	128,27	3,05
5	10	<J05> Противовирусные препараты для системного применения	134,20	3,17	159,76	3,80
11	11	<S01> Препараты для лечения заболеваний глаз	111,39	2,63	114,24	2,72
12	12	<R03> Препараты для лечения обструктивных заболеваний дыхательных путей	104,29	2,46	108,64	2,58
14	13	<N06> Психотропные препараты	95,35	2,25	99,17	2,36
16	14	<R05> Препараты для устранения симптомов простуды и кашля	85,17	2,01	83,26	1,98
13	15	<C09> Препараты, влияющие на систему ренин-ангиотензин	78,80	1,86	105,84	2,52
15	16	<A16> Прочие препараты для лечения заболеваний ЖКТ и нарушения обмена веществ	78,54	1,85	89,07	2,12
21	17	<M03> Миорелаксанты	74,83	1,77	68,75	1,64
27	18	<A02> Препараты для лечения заболеваний, связанных с нарушением кислотности	73,82	1,74	59,48	1,41
17	19	<R06> Антигистаминные препараты системного действия	72,49	1,71	78,68	1,87
18	20	<N02> Анальгетики	65,24	1,54	78,54	1,87

Источник: «Клифар: Импорт-Экспорт»

ИМПОРТ

ТОП-20 ТОРГОВЫХ НАИМЕНОВАНИЙ ПО ОБЪЕМУ ЭКСПОРТА ГЛС ИЗ РОССИИ В 1 ПОЛУГОДИИ 2018 Г.

ЭКСПОРТ

Место в рейтинге		Наименование	Производитель	1 пг 2018		1 пг 2017	
1 пг 2017	1 пг 2018			Сумма, млн долл.	Доля в общем объеме импорта, %	Сумма, млн долл.	Доля в общем объеме импорта, %
1	1	Вакцина желтой лихорадки живая сухая	ГУП ПО ПРОИЗВОДСТВУ БАКТЕРИЙНЫХ И ВИРУСНЫХ ПРЕПАРАТОВ ИНСТИТУТА ПОЛИОМИЕЛИТА ИМ. М.П. ЧУМАКОВА	10,56	7,57	9,77	6,56
4	2	Виферон	ФЕРОН ООО	4,29	3,07	2,64	1,77
12	3	Реамберин	ПОЛИСАН НТФФ ООО	2,64	1,89	1,30	0,87
3	4	Кортексин	ГЕРОФАРМ	2,38	1,71	2,65	1,78
93	5	Ацелбция	БИОКАД ЗАО	2,32	1,66	0,29	0,20
6	6	Цефтриаксон	РАЗНЫЕ	1,93	1,38	2,11	1,42
50	7	Гепарин	РАЗНЫЕ	1,55	1,11	0,48	0,32
48	8	Цитофлавин	РАЗНЫЕ	1,30	0,93	0,49	0,33
5	9	Цефазолин	ПОЛИСАН НТФФ ООО	1,27	0,91	2,15	1,44
27	10	Витапрост форте	СТАДА-НИЖФАРМ	1,26	0,90	0,77	0,52
14	11	Нурофен для детей	РЕКИТТ БЕНКИЗЕР	1,24	0,89	1,22	0,82
32	12	Имудон	ФАРМСТАНДАРТ ОАО	1,07	0,77	0,70	0,47
13	13	Цитрамон	РАЗНЫЕ	1,06	0,76	1,27	0,85
11	14	Анаферон детский	МАТЕРИА МЕДИКА	0,92	0,66	1,55	1,04
24	15	Ливарол	СТАДА-НИЖФАРМ	0,88	0,63	0,82	0,55
26	16	Диклофенак	РАЗНЫЕ	0,87	0,63	0,79	0,53
16	17	Циклоферон для инъекций 12,5%	ПОЛИСАН НТФФ ООО	0,86	0,61	1,06	0,71
21	18	Левомеколь	СТАДА-НИЖФАРМ	0,83	0,59	0,89	0,60
17	19	Ампициллин	РАЗНЫЕ	0,83	0,59	0,96	0,64
7	20	Авегра БИОКАД	БИОКАД	0,82	0,59	2,02	1,36

Источник: «Клифар: Импорт-Экспорт»

ТОП-20 АТС-ГРУПП 2-ГО УРОВНЯ ПО ОБЪЕМУ ЭКСПОРТА ГЛС ИЗ РОССИИ В 1 ПОЛУГОДИИ 2018 Г.

Место в рейтинге		Наименование АТС-группы	1 пг 2018		1 пг 2017	
1 пг 2017	1 пг 2018		Сумма, млн долл.	Доля в общем объеме импорта, %	Сумма, млн долл.	Доля в общем объеме импорта, %
1	1	<J07> Вакцины	11,23	8,05	16,02	10,76
2	2	<J01> Антибактериальные препараты для системного использования	11,19	8,02	12,02	8,08
3	3	<L03> Иммуностимуляторы	9,11	6,53	8,82	5,93
4	4	<N06> Психоаналептики	8,09	5,80	8,02	5,39
5	5	<M01> Противовоспалительные и противоревматические препараты	6,35	4,55	6,27	4,21
15	6	<B05> Плазмозамещающие и перфузионные растворы	4,55	3,26	3,04	2,04
7	7	<L01> Противоопухолевые препараты	4,30	3,08	4,49	3,02
6	8	<N02> Анальгетики	4,16	2,98	5,08	3,41
8	9	<N07> Препараты для лечения заболеваний нервной системы другие	3,34	2,39	4,09	2,75
12	10	<G04> Препараты для лечения урологических заболеваний	2,83	2,03	3,32	2,23
11	11	<G01> Антисептики и противомикробные препараты для лечения гинекологических заболеваний	2,77	1,99	3,57	2,40
9	12	<C09> Препараты, влияющие на систему ренин-ангиотензин	2,75	1,97	3,90	2,62
31	13	<B01> Антикоагулянты	2,63	1,89	1,53	1,03
14	14	<R05> Препараты для устранения симптомов простуды и кашля	2,59	1,86	3,13	2,10
22	15	<A07> Противодиарейные препараты	2,45	1,76	2,01	1,35
16	16	<C01> Препараты для лечения заболеваний сердца	2,42	1,74	2,54	1,71
18	17	<C05> Ангиопротекторы	2,31	1,66	2,27	1,52
13	18	<A05> Препараты для лечения заболеваний печени и желчевыводящих путей	2,24	1,61	3,14	2,11
26	19	<G03> Половые гормоны	2,10	1,51	1,63	1,09
19	20	<A11> Витамины	2,10	1,51	2,24	1,51

Источник: «Клифар: Импорт-Экспорт»

ЭКСПОРТ

ТОП-20 ИМПОРТЕРОВ ПО ОБЪЕМУ ЭКСПОРТА ГЛС ИЗ РОССИИ В 1 ПОЛУГОДИИ 2018 Г.

ИМПОРТ

Место в рейтинге		Компания-импортер	1 пг 2018		1 пг 2017	
1 пг 2017	1 пг 2018		Сумма, млн долл.	Доля в общем объеме импорта, %	Сумма, млн долл.	Доля в общем объеме импорта, %
3	1	МЕДИКОДОН ПЛЮС ООО	7,08	5,07	6,91	4,64
1	2	МЕТРОПОЛИЯ ООО	6,51	4,67	8,10	5,44
14	3	ЕВРОФАРМ ЛОГИСТИК СИА	5,62	4,03	2,06	1,39
4	4	ЮНИСЕФ НИГЕРИЯ	4,86	3,48	4,37	2,94
5	5	АВРОМЕД КОМПАНИ	4,52	3,24	3,98	2,67
22	6	МОДЕРН ООО	3,40	2,43	1,63	1,10
17	7	ВИНГЕС ТРАНСФЕР ЛОГИСТИКА УАБ	3,31	2,37	1,82	1,22
31	8	ЛУГМЕДФАРМ ЛНР ГУП	3,26	2,34	1,17	0,78
38	9	ШТАДА-УКРАИНА ДОЧЕРНЕЕ ПРЕДПРИЯТИЕ	2,99	2,14	0,97	0,65
18	10	ЭКВ ЛОГИСТИК УАБ	2,79	2,00	1,81	1,21
6	11	ИСИДАФАРМ ООО	2,62	1,88	3,94	2,65
11	12	ЛУГАФАРМОПТ ООО	2,42	1,73	2,40	1,61
483	13	ГРАНД ФАРМ ТРЕЙД ООО	2,41	1,72	0,00	0,00
10	14	АСТРА ЛОГИСТИК ЛТД	2,38	1,71	2,76	1,86
27	15	ЮНИСЕФ КОНГО	2,21	1,58	1,41	0,95
8	16	КРКА Д.Д.	2,19	1,57	3,17	2,13
12	17	ОЛЬВИЯ-МЕДИНВЕСТ ПКМФ ООО	2,16	1,55	2,33	1,57
469	18	АЛЬБИОН ПРЕМИУМ ПРОДАКШН ООО	1,88	1,35	0,00	0,00
164	19	МИРА-ФАРМ ООО	1,84	1,32	0,13	0,09
26	20	ФАРМАЦ ПВТ ЛТД	1,70	1,22	1,43	0,96

Источник: «Клифар: Импорт-Экспорт»

20 КРУПНЕЙШИХ РЕКЛАМОДАТЕЛЕЙ И РЕКЛАМИРУЕМЫХ МАРОК ЛЕКАРСТВЕННЫХ ПРЕПАРАТОВ В РОССИЙСКИХ СМИ* В СЕНТЯБРЕ 2018 Г.

№	Рекламодатель	Количество выходов
1	SANDOZ FARMA	16 212
2	ОТИСИФАРМ	15 368
3	GSK CONSUMER HEALTHCARE	13 552
4	BERLIN-CHEMIE MENARINI GROUP	13 079
5	TEVA	12 754
6	BAYER AG	10 838
7	SANOVI AVENTIS	10 400
8	JOHNSON & JOHNSON	9 170
9	STADA CIS	7 714
10	RECKITT BENCKISER	5 157
11	ABBOTT LABORATORIES S.A.	4 509
12	DR. REDDY'S LABORATORIES	4 358
13	ПЕТРОВАКС	3 582
14	НИАРМЕДИК	3 061
15	POLPHARMA	3 030
16	АСТЕЛЛАС ФАРМА	2 334
17	ПОЛИСАН	2 088
18	МАТЕРИА МЕДИКА	2 028
19	MON'DELEZ INTERNATIONAL	1 910
20	TAKEDA	1 866

№	Марка	Количество выходов
1	ЭКЗОДЕРИЛ	6 277
2	ЛИНЕКС	5 049
3	ПОЛИОКСИДОНИЙ	3 582
4	SUPRADYN	3 392
5	АЦЦ	3 186
6	NUROFEN	3 175
7	КАГОЦЕЛ	3 061
8	ПЕНТАЛГИН	3 019
9	ВОЛЬТАРЕН	2 775
10	ПРОСТАМОЛ УНО	2 433
11	ДЕ-НОЛ	2 334
12	ТЕРАФЛЮ	2 332
13	ОТРИВИН	2 231
14	ТИЗИН	2 127
15	АЦИПОЛ	2 093
16	ЦИКЛОФЕРОН	2 088
17	ХИЛАК ФОРТЕ	2 066
18	КОМПЛИВИТ	2 048
19	ЛАЗОЛВАН	1 992
20	НАЗИВИН	1 963

Источник: TNS Gallup AdFact

* СМИ: ТВ, радио, пресса, наружная реклама. Тип рекламы: ТВ (ролик, спонсорский ролик и анонс; спонсорский ролик), радио (ролик), пресса (коммерческая реклама). Категория: «Лекарственные препараты и пищевые добавки». Статистика: Quantity (количество выходов). При мониторинге не регистрируются: ТВ: коммерческие сюжеты, репортажи, редакционные материалы, реклама в будущих номерах (за исключением спонсорства); логотипы и титры на заставках рекламных блоков; реклама SMS-услуг в информационной «панели-плашке» (характерно для музыкального контента); реклама типа Product placement в кинопрограмах. Радио: PR-репортажи; расширенное спонсорство; рекламные сюжеты без упоминания «на правах рекламы». Пресса:

вложения в издания, не имеющие признаков принадлежности к данному изданию; заказные статьи без пометки «реклама»; рекламные съемки; материалы редакционной поддержки; спонсорство рубрик; самореклама изданий (информация о подписке и анонсы следующих номеров); адреса и телефоны магазинов, упоминаемых в данном выпуске издания (в конце журнала). Наружная реклама: реклама с циклом размещения меньше месяца в том случае, если период ее размещения не совпадает с периодом мониторинга; транспаранты – перетяжки; вывески; официальные городские рекламы; автобусные остановки, не имеющие внутренней подсветки; рекламные ролики, транслирующиеся на компьютерных экранах.