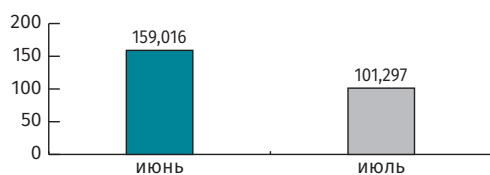
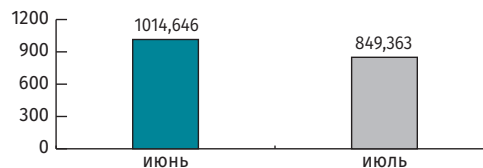


## ПРОИЗВОДСТВО ОТДЕЛЬНЫХ ГРУПП МЕДИЦИНСКИХ ИЗДЕЛИЙ ЗА ИЮЛЬ 2018 Г.

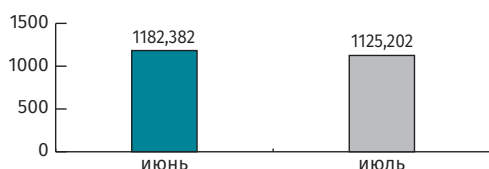
**РИСУНОК 1** Посуда стеклянная для лабораторных, гигиенических или фармацевтических целей; ампулы из стекла, млн шт.



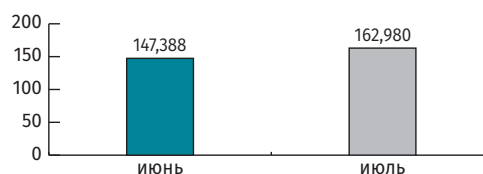
**РИСУНОК 6** Инструменты и приспособления терапевтические; аксессуары протезов и ортопедических приспособлений, млн руб.



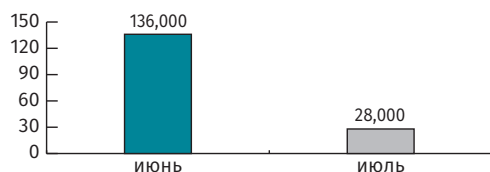
**РИСУНОК 2** Оборудование и приборы для облучения, реабилитации, электрическое диагностическое и терапевтическое, млн руб.



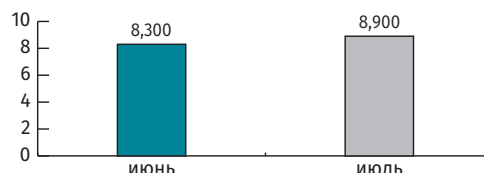
**РИСУНОК 7** Мебель медицинская, включая хирургическую, стоматологическую или ветеринарную, и ее части, млн руб.



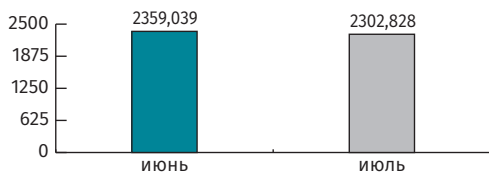
**РИСУНОК 3** Автомобили скорой медицинской помощи, шт.



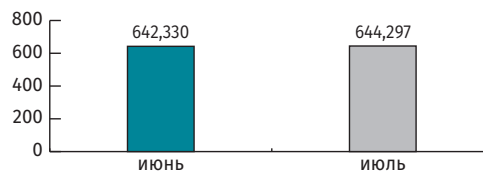
**РИСУНОК 8** Линзы контактные; линзы для очков из различных материалов, тыс. шт.



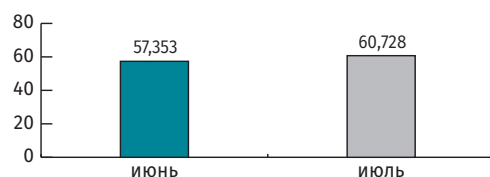
**РИСУНОК 4** Инструменты и оборудование медицинские, млн руб.



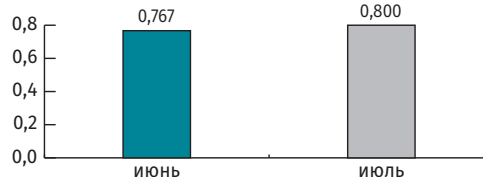
**РИСУНОК 9** Очки для коррекции зрения, защитные или прочие очки или аналогичные оптические приборы, тыс. шт.



**РИСУНОК 5** Шприцы, иглы, катетеры, канюли и аналогичные инструменты, млн шт.

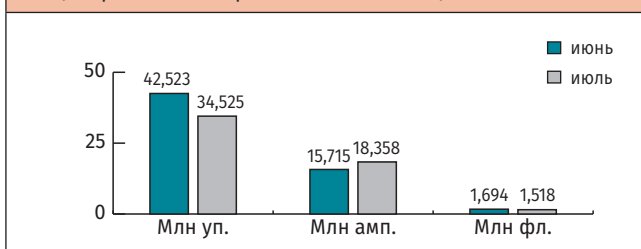
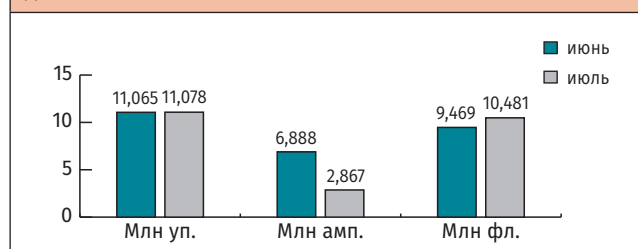
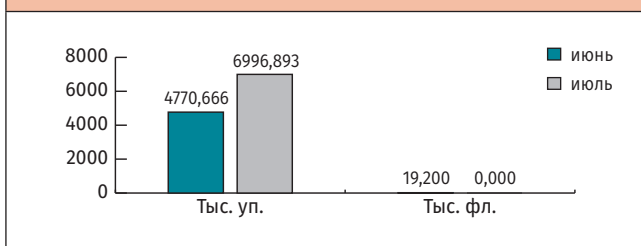
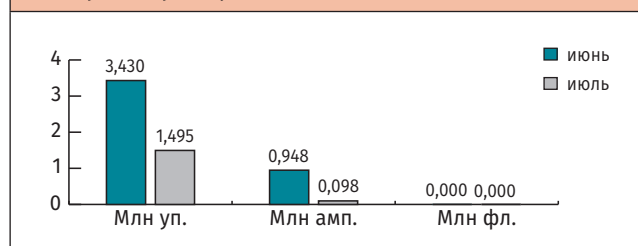
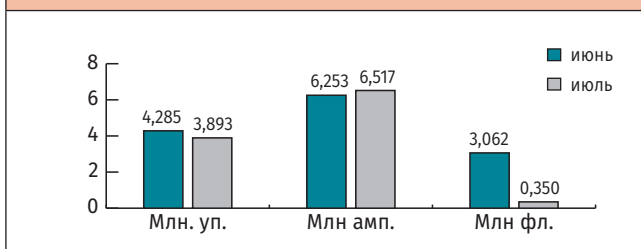
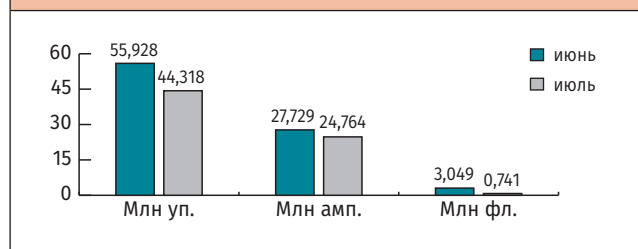
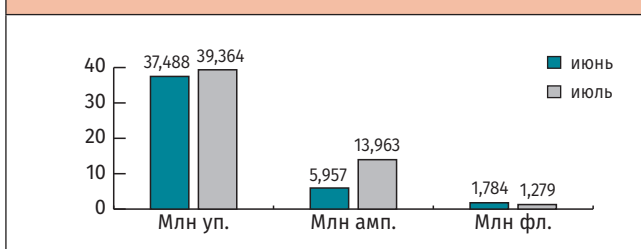
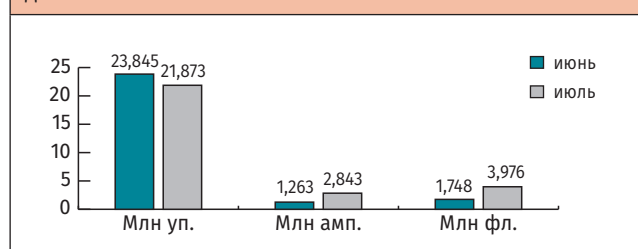
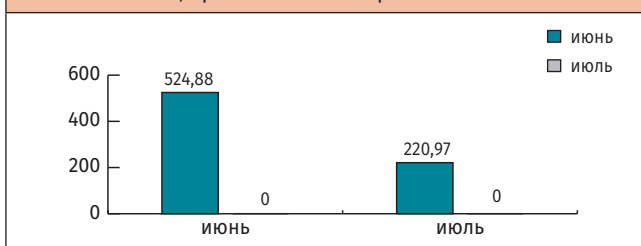
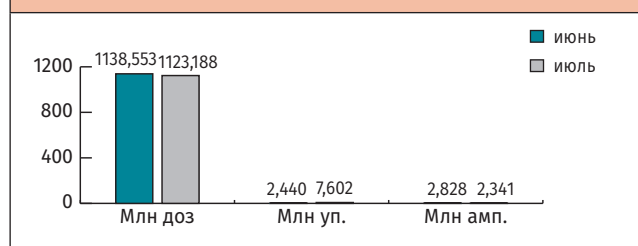


**РИСУНОК 10** Оправы и арматура для очков, защитных очков и аналогичных оптических приборов, тыс. шт.



Примечание. Данные за предыдущий месяц уточнены в отчетном.

## ДИНАМИКА ПРОИЗВОДСТВА ОСНОВНЫХ ФТГ ЗА ИЮЛЬ 2018 Г.

**рисунок 1** Препараты для лечения заболеваний пищеварительного тракта и обмена веществ**рисунок 6** Препараты противомикробные для системного использования**рисунок 2** Препараты для лечения сахарного диабета**рисунок 7** Препараты противоопухолевые и иммуномодуляторы**рисунок 3** Препараты, влияющие на кроветворение и кровь**рисунок 8** Препараты для лечения нервной системы**рисунок 4** Препараты для лечения сердечно-сосудистой системы**рисунок 9** Препараты для лечения органов дыхательной системы**рисунок 5** Препараты гормональные для системного использования, кроме половых гормонов**рисунок 10** Сыворотки и вакцины

Примечание. Данные за предыдущий месяц уточнены в отчетном.

## ТОП-20 МНН ГЛС ПО ОБЪЕМУ ИМПОРТА ГЛС В РОССИЮ В АПРЕЛЕ 2018 Г.

ИМПОРТ

Место в рейтинге	МНН/группировочное наименование	Сумма, млн долл.	Доля в общем объеме импорта, %
1	Леналидомид	70,73	9,33
2	Афлиберцепт	14,58	1,92
3	Апиксабан	11,80	1,56
4	Ривароксабан	11,79	1,55
5	Ксилометазолин	11,15	1,47
6	Дидрогестерон	8,61	1,14
7	Долутегравир	8,42	1,11
8	Дорназа альфа	8,38	1,11
9	Экулизумаб	7,99	1,05
10	Надропарин кальций	6,78	0,89
11	Аторвастатин	6,57	0,87
12	Эмтрицитабин + Рилпивирин + Тенофовир	6,30	0,83
13	Фосфолипиды	5,95	0,79
14	Ибупрофен	5,84	0,77
15	Панкреатин	5,49	0,72
16	Ранибизумаб	5,30	0,70
17	Трастузумаб эмтанзин	5,11	0,67
18	Дабигатрана этексилат	5,00	0,66
19	Сулодексид	4,82	0,64
20	Деносумаб	4,75	0,63

Источник: «Клифар: Импорт-Экспорт»

## ТОП-20 ИМПОРТЕРОВ ГЛС ПО ОБЪЕМУ ИМПОРТА В РОССИЮ В АПРЕЛЕ 2018 Г.

Место в рейтинге	Компания-импортер	Сумма деклараций, млн долл.	Доля в общем объеме импорта, %
1	ФАРМСТАНДАРТ-ЛЕКСРЕДСТВА ОАО	72,36	9,54
2	БАЙЕР ЗАО	41,64	5,49
3	САНОФИ-АВЕНТИС АО ПРЕДСТАВИТЕЛЬСТВО	37,53	4,95
4	ПФАЙЗЕР ИНТЕРНЕТШЛ ИНК ПР-ВО	25,69	3,39
5	ГЛАКСОСМИТКЛЯЙН ХЕЛСКЕР ЗАО	25,09	3,31
6	ФАРМИМЭКС ОАО	25,01	3,30
7	НОВАРТИС ФАРМА СЕРВИСЕЗ ИНК.	24,92	3,29
8	ДЖОНСОН & ДЖОНСОН ПР-ВО	23,27	3,07
9	Р-ФАРМ ЗАО	19,81	2,61
10	ТЕВА ООО	18,67	2,46
11	ЭББОТТ ЛАБОРАТОРИЗ ПР-ВО	17,29	2,28
12	МСД ФАРМАСЬЮТИКАЛС ООО	15,93	2,10
13	БЕРЛИН-ХЕМИ/МЕНАРИНИ ФАРМА ПР-ВО	15,35	2,02
14	САНДОЗ ЗАО	14,06	1,85
15	МЕРК ООО	13,77	1,82
16	УФАВИТА АО (ФАРМСТАНДАРТ)	13,75	1,81
17	ПРОТЕК ЦЕНТР ВНЕДРЕНИЯ ЗАО	13,11	1,73
18	АСТЕЛЛАС ФАРМА ЗАО	12,55	1,66
19	КАТРЕН ЗАО НПК	12,10	1,60
20	ПУЛЬС ФК ООО	11,88	1,57

Источник: «Клифар: Импорт-Экспорт»

ИМПОРТ

## ТОП-20 ПРОИЗВОДИТЕЛЕЙ ГЛС ПО ОБЪЕМУ ИМПОРТА В РОССИЮ В АПРЕЛЕ 2018 Г.

ИМПОРТ

Место в рейтинге	Корпорации	Сумма, млн долл.	Доля в общем объеме импорта, %
1	СЕЛДЖЕН ИНТЕРНЭШНЛ С.А.Р.Л.	72,14	9,52
2	БАЙЕР ХЕЛСКЭР	41,64	5,49
3	Ф. ХОФФМАНН ЛЯ РОШ ЛТД	37,72	4,98
4	САНОФИ-АВЕНТИС	37,43	4,94
5	ПФАЙЗЕР ИНТЕРНЭШНЛ ИНК	26,16	3,45
6	ГЛАКСОСМИТКЛЯЙН	25,23	3,33
7	НОВАРТИС	24,80	3,27
8	ЭББОТ ЛАБОРАТОРИЗ ЛТД	24,08	3,18
9	ДЖОНСОН & ДЖОНСОН	22,91	3,02
10	МЕРК ШАРП И ДОУМ Б.В.	18,10	2,39
11	БЕРЛИН-ХЕМИ АГ/МЕНАРИНИ ГРУПП	17,71	2,34
12	ГЕДЕОН РИХТЕР ЛТД	15,60	2,06
13	КРКА Д.Д.	14,76	1,95
14	МЕРК	13,77	1,82
15	АСТРА ЗЕНЕКА	13,69	1,81
16	САНДОЗ ГРУПП	13,60	1,79
17	ТЕВА	11,93	1,57
18	БЕРИНГЕР ИНГЕЛЬХАЙМ ГМБХ	10,96	1,45
19	Д-Р РЕДДИ`С ЛАБОРАТОРИС ЛТД.	10,41	1,37
20	СЕРВЬЕ/ЭГИС	9,61	1,27

Источник: «Клифар: Импорт-Экспорт»

## ТОП-20 АТС-ГРУПП 2-ГО УРОВНЯ ПО ОБЪЕМУ ИМПОРТА ГЛС В РОССИЮ В АПРЕЛЕ 2018 Г.

Место в рейтинге	Наименование АТС-группы	Сумма, млн долл.	Доля в общем объеме импорта, %
1	<L04> Иммунодепрессанты	99,85	13,17
2	<B01> Антикоагулянты	46,96	6,19
3	<L01> Противоопухолевые препараты	42,63	5,62
4	<S01> Препараты для лечения заболеваний глаз	40,81	5,38
5	<G03> Половые гормоны	30,03	3,96
6	<J05> Противовирусные препараты для системного применения	28,16	3,71
7	<J01> Антибактериальные препараты для системного использования	23,76	3,13
8	<M01> Противовоспалительные и противоревматические препараты	21,59	2,85
9	<R05> Препараты для устранения симптомов простуды и кашля	19,88	2,62
10	<A10> Средства для лечения сахарного диабета	19,17	2,53
11	<R01> Назальные препараты	17,16	2,26
12	<B02> Гемостатики	16,19	2,14
13	<R03> Препараты для лечения обструктивных заболеваний дыхательных путей	15,26	2,01
14	<C09> Препараты, влияющие на систему ренин-ангиотензин	14,17	1,87
15	<A05> Препараты для лечения заболеваний печени и желчевыводящих путей	12,39	1,63
16	<L03> Иммуностимуляторы	12,21	1,61
17	<A16> Прочие препараты для лечения заболеваний ЖКТ и нарушения обмена веществ	12,04	1,59
18	<N06> Психоаналептики	12,02	1,59
19	<N05> Психотропные препараты	11,48	1,51
20	<N03> Противозепилептические препараты	11,12	1,47

Источник: «Клифар: Импорт-Экспорт»

ИМПОРТ

## ТОП-20 ТОРГОВЫХ НАИМЕНОВАНИЙ ГЛС ПО ОБЪЕМУ ЭКСПОРТА ГЛС ИЗ РОССИИ В АПРЕЛЕ 2018 Г.

Место в рейтинге	ТН	Корпорации	Сумма, млн долл.	Доля в общем объеме экспорта, %
1	Виферон	ФЕРОН ООО	0,58	2,46
2	Ливарол	СТАДА-НИЖФАРМ	0,51	2,16
3	Реамберин	ПОЛИСАН НТФФ ООО	0,50	2,12
4	Гепарин	РАЗНЫЕ	0,43	1,85
5	Никофлекс	РЕАНАЛ	0,35	1,51
6	Цитофлавин	ПОЛИСАН НТФФ ООО	0,26	1,10
7	Цефтриаксон	РАЗНЫЕ	0,25	1,05
8	Гонадотропин хорионический	МОСКОВСКИЙ ЭНДОКРИННЫЙ ЗАВОД ФУП	0,24	1,03
9	Фенибут	РАЗНЫЕ	0,24	1,01
10	Глюкоза	РАЗНЫЕ	0,22	0,95
11	Диклофенак	РАЗНЫЕ	0,22	0,93
12	Натрия хлорид	РАЗНЫЕ	0,22	0,93
13	Кокав	МИКРОГЕН НПО	0,21	0,91
14	ОптиМАРК	ЛИБЕЛ-ФЛАРСХЭЙМ КОМПАНИ ЛЛС	0,21	0,91
15	Цефазолин	РАЗНЫЕ	0,21	0,90
16	Цитрамон	РАЗНЫЕ	0,19	0,81
17	Сальбутамол	РАЗНЫЕ	0,19	0,81
18	Милдронат	ГРИНДЕКС	0,19	0,80
19	Ацикловир	РАЗНЫЕ	0,18	0,77
20	Кортексин	ГЕРОФАРМ	0,18	0,76

Источник: «Клифар: Импорт-Экспорт»

## ТОП-20 АТС-ГРУПП 2-ГО УРОВНЯ ПО ОБЪЕМУ ЭКСПОРТА ГЛС ИЗ РОССИИ В АПРЕЛЕ 2018 Г.

Место в рейтинге	Наименование АТС-группы	Сумма, млн долл.	Доля в общем объеме экспорта, %
1	<J01> Антибактериальные препараты для системного использования	2,04	8,82
2	<L03> Иммуностимуляторы	1,21	5,23
3	<M01> Противовоспалительные и противоревматические препараты	1,06	4,59
4	<B05> Плазмозамещающие и перфузионные растворы	1,03	4,45
5	<N07> Препараты для лечения заболеваний нервной системы другие	0,79	3,41
6	<N02> Анальгетики	0,73	3,18
7	<N06> Психоаналептики	0,72	3,09
8	<B01> Антикоагулянты	0,68	2,95
9	<G01> Антисептики и противомикробные препараты для лечения гинекологических заболеваний	0,68	2,95
10	<M02> Препараты для местного лечения заболеваний опорно-двигательного аппарата	0,66	2,84
11	<G03> Половые гормоны	0,57	2,44
12	<C01> Препараты для лечения заболеваний сердца	0,50	2,17
13	<A11> Витамины	0,48	2,10
14	<C05> Ангиопротекторы	0,46	2,00
15	<N05> Психотропные препараты	0,45	1,95
16	<R05> Препараты для устранения симптомов простуды и кашля	0,43	1,88
17	<D08> Антисептики и дезинфицирующие препараты	0,43	1,85
18	<A05> Препараты для лечения заболеваний печени и желчевыводящих путей	0,40	1,73
19	<C09> Препараты, влияющие на систему ренин-ангиотензин	0,39	1,71
20	<A07> Противодиарейные препараты	0,37	1,62

Источник: «Клифар: Импорт-Экспорт»

## ТОП-20 ИМПОРТЕРОВ ПО ОБЪЕМУ ЭКСПОРТА ГЛС ИЗ РОССИИ В АПРЕЛЕ 2018 Г.

## ИМПОРТ

Место в рейтинге	Компания-импортер	Страна	Сумма деклараций, млн долл.	Доля в общем объеме экспорта, %
1	МЕДИКОДОН ПЛЮС ООО	УКРАИНА	1,80	7,80
2	ВИНГЕС ТРАНСФЕР ЛОГИСТИКА УАБ	ЛИТВА	0,98	4,26
3	МЕТРОПОЛИЯ ООО	УКРАИНА	0,95	4,09
4	АВРОМЕД КОМПАНИ	АЗЕРБАЙДЖАН	0,82	3,54
5	ЕВРОФАРМ ЛОГИСТИК СИА	ЛАТВИЯ	0,75	3,25
6	ЛУГМЕДФАРМ ЛНР ГУП	УКРАИНА	0,68	2,93
7	МОДЕРН ООО	УКРАИНА	0,61	2,64
8	ШТАДА-УКРАИНА ДОЧЕРНЕЕ ПРЕДПРИЯТИЕ	УКРАИНА	0,60	2,58
9	ИМПЕКС МЕД ГРУПП ООО	УЗБЕКИСТАН	0,59	2,56
10	ВИТРУМ МЕД ЛАЙН ООО	УЗБЕКИСТАН	0,57	2,44
11	ЛУГАФАРМОПТ ООО	УКРАИНА	0,52	2,23
12	БИЗНЕС САКСЕСС ГРУПП ООО	УЗБЕКИСТАН	0,50	2,18
13	ИСИДАФАРМ ООО	УКРАИНА	0,48	2,07
14	ГРАНД ФАРМ ТРЕЙД ООО	УЗБЕКИСТАН	0,46	1,99
15	АСТРА ЛОГИСТИК ЛТД	ЛАТВИЯ	0,40	1,72
16	МЕДИМПЕКС ТРЕЙДИНГ ПТЕ ЛТД	ВЕНГРИЯ	0,35	1,52
17	САНГ ФАРМА КО ЛТД	ВЬЕТНАМ	0,35	1,51
18	ОЛЬВИЯ-МЕДИНВЕСТ ПКМФ ООО	УКРАИНА	0,34	1,47
19	КАУКАСУС ССГ ЛЛС	ГРУЗИЯ	0,32	1,38
20	ЭНТО ХХК	МОНГОЛИЯ	0,28	1,19

Источник: «Клифар: Импорт-Экспорт»

## 20 КРУПНЕЙШИХ РЕКЛАМОДАТЕЛЕЙ И РЕКЛАМИРУЕМЫХ МАРОК ЛЕКАРСТВЕННЫХ ПРЕПАРАТОВ В РОССИЙСКИХ СМИ\* В ИЮЛЕ 2018 Г.

№	Рекламодатель	Количество выходов
1	ОТИСИФАРМ	19 993
2	SANDOZ FARMA	15 285
3	JOHNSON & JOHNSON	11 021
4	SANOVI AVENTIS	9 329
5	BERLIN-CHEMIE MENARINI GROUP	8 406
6	GSK CONSUMER HEALTHCARE	8 281
7	TEVA	4 337
8	STADA CIS	4 248
9	EGIS	4 225
10	BAYER AG	3 852
11	RECKITT BENCKISER	3 574
12	ЭВАЛАР	2 767
13	ИНФАМЕД	2 458
14	ОБОЛЕНСКОЕ	2 383
15	MON'DELEZ INTERNATIONAL	2 139
16	TAKEDA	1 878
17	ФАРМСТАНДАРТ-ЛЕКСРЕДСТВА	1 834
18	DR. REDDY'S LABORATORIES	1 754
19	LEO PHARMACEUTICAL PRODUCTS	1 666
20	БИОТИКИ	1 555

№	Марка	Количество выходов
1	ЭКЗОДЕРИЛ	8 167
2	ЛИНЕКС	4 591
3	ПЕНТАЛГИН	2 885
4	NUROFEN	2 770
5	ЭВАЛАР	2 767
6	ВОЛЬТАРЕН	2 611
7	МИКОДЕРИЛ	2 597
8	FENISTIL	2 558
9	ЛИОТОН 1000	2 509
10	ЭКЗОРЛФИНЛАК	2 464
11	МИРАМИСТИН	2 458
12	НЕКСТ (ПРЕПАРАТ)	2 271
13	HALLS	2 139
14	ФЛИКСОНАЗЕ	2 068
15	МАГНЕ-В6	1 989
16	ЗОДАК	1 882
17	АНДРОДОЗ	1 841
18	ФОСФОГЛИВ	1 834
19	ИБЕРОГАСТ	1 780
20	АЦИПОЛ	1 774

Источник: TNS Gallup AdFact

\* СМИ: ТВ, радио, пресса, наружная реклама. Тип рекламы: ТВ (ролик, спонсорский ролик и анонс; спонсорский ролик), радио (ролик), пресса (коммерческая реклама). Категория: «Лекарственные препараты и пищевые добавки». Статистика: Quantity (количество выходов). При мониторинге не регистрируются: ТВ: коммерческие сюжеты, репортажи, редакционные материалы, реклама в будущих строках (за исключением спонсорства); логотипы и титры на заставках рекламных блоков; реклама SMS-услуг в информационной «панели-плашке» (характерно для музыкального контента); реклама типа Product placement в кинопрограммах. Радио: PR-репортажи; расширенное спонсорство; рекламные сюжеты без упоминания «на правах рекламы». Пресса:

вложения в издания, не имеющие признаков принадлежности к данному изданию; заказные статьи без пометки «реклама»; рекламные съемки; материалы редакционной поддержки; спонсорство рубрик; самореклама изданий (информация о подписке и анонсы следующих номеров); адреса и телефоны магазинов, упоминаемых в данном выпуске издания (в конце журнала). Наружная реклама: реклама с циклом размещения меньше месяца в том случае, если период ее размещения не совпадает с периодом мониторинга; транспаранты – перетяжки; вывески; афиши городской рекламы; автобусные остановки, не имеющие внутренней подсветки; рекламные ролики, транслирующиеся на компьютерных экранах.

## ТОП-20 МНН ГЛС ПО ОБЪЕМУ ИМПОРТА ГЛС В РОССИЮ В МАЕ 2018 Г.

ИМПОРТ

Место в рейтинге	МНН/группировочное наименование	Сумма, млн долл.	Доля в общем объеме импорта, %
1	Ксилонметазолин	16,65	2,68
2	Экулизумаб	10,38	1,67
3	Нимесулид	8,73	1,41
4	Эмтрицитабин + Рилпивирин + Тенофовир	8,31	1,34
5	Голimumаб	8,20	1,32
6	Ибупрофен	8,16	1,32
7	Адалimumаб	6,79	1,09
8	Сулодексид	6,65	1,07
9	Инсулин гларгин	6,56	1,06
10	Надропарин кальций	6,21	1,00
11	Фактор свертывания крови VIII	5,66	0,91
12	Ривароксабан	5,61	0,91
13	Пазопаниб	5,50	0,89
14	Фоллитропин альфа	5,40	0,87
15	Ацетилцистеин	5,34	0,86
16	Интерферон бета-1а	5,33	0,86
17	Цитиколин	5,14	0,83
18	Панкреатин	5,07	0,82
19	Цетиризин	5,06	0,82
20	Мометазон	4,52	0,73

Источник: «Клифар: Импорт-Экспорт»

## ТОП-20 ИМПОРТЕРОВ ГЛС ПО ОБЪЕМУ ИМПОРТА В РОССИЮ В МАЕ 2018 Г.

Место в рейтинге	Компания-импортер	Сумма деклараций, млн долл.	Доля в общем объеме импорта, %
1	САНОФИ-АВЕНТИС АО ПРЕДСТАВИТЕЛЬСТВО	37,10	5,98
2	НОВАРТИС ФАРМА СЕРВИСЭЗ ИНК.	26,64	4,30
3	ФАРМИМЭКС ОАО	23,12	3,73
4	БАЙЕР ЗАО	20,79	3,35
5	ДЖОНСОН & ДЖОНСОН ПР-ВО	19,80	3,19
6	ТЕВА ООО	19,22	3,10
7	МСД ФАРМАСЬЮТИКАЛС ООО	19,12	3,08
8	Д-Р РЕДДИ'С ЛАБОРАТОРИС ООО	17,85	2,88
9	МЕРК ООО	16,80	2,71
10	САНДОЗ ЗАО	16,45	2,65
11	ТАКЕДА ФАРМАСЬЮТИКАЛС ООО	16,44	2,65
12	БЕРИНГЕР ИНГЕЛЬХАЙМ ПР-ВО	15,97	2,57
13	БЕРЛИН-ХЕМИ/МЕНАРИНИ ФАРМА ПР-ВО	15,43	2,49
14	ПФАЙЗЕР ИНТЕРНЭШНЛ ИНК ПР-ВО	15,23	2,46
15	ГЛАКСОСМИТКЛЯЙН ХЕЛСКЕР ЗАО	12,95	2,09
16	ОРФЕ ЗАО	12,42	2,00
17	ЭББОТТ ЛАБОРАТОРИЗ ПР-ВО	11,86	1,91
18	НИЖФАРМ ОАО	11,53	1,86
19	АСПЕН ХЭЛС ООО	11,42	1,84
20	ПРОТЕК ЦЕНТР ВНЕДРЕНИЯ ЗАО	9,86	1,59

Источник: «Клифар: Импорт-Экспорт»

ИМПОРТ

## ТОП-20 ПРОИЗВОДИТЕЛЕЙ ГЛС ПО ОБЪЕМУ ИМПОРТА В РОССИЮ В МАЕ 2018 Г.

ИМПОРТ

Место в рейтинге	Корпорации	Сумма, млн долл.	Доля в общем объеме импорта, %
1	САНОФИ-АВЕНТИС	37,10	5,98
2	НОВАРТИС	26,43	4,26
3	БАЙЕР ХЕЛСКЭР	20,79	3,35
4	МЕРК ШАРП И ДОУМ Б.В.	20,23	3,26
5	ДЖОНСОН & ДЖОНСОН	20,07	3,24
6	ГЕДЕОН РИХТЕР ЛТД	19,12	3,08
7	Д-Р РЕДДИ`С ЛАБОРАТОРИС ЛТД.	17,52	2,83
8	БЕРЛИН-ХЕМИ АГ/МЕНАРИНИ ГРУПП	17,39	2,80
9	МЕРК	17,03	2,75
10	ЭББОТ ЛАБОРАТОРИЗ ЛТД	16,28	2,62
11	ТАКЕДА	16,12	2,60
12	БЕРИНГЕР ИНГЕЛЬХАЙМ ГМБХ	15,97	2,57
13	ГЛАКСОСМИТКЛЯЙН	15,39	2,48
14	САНДОЗ ГРУПП	15,19	2,45
15	ПФАЙЗЕР ИНТЕРНЭШНЛ ИНК	14,74	2,38
16	ТЕВА	13,16	2,12
17	КРКА Д.Д.	11,96	1,93
18	АСПЕН ФАРМА ТРЕЙДИНГ ЛИМИТЕД	11,42	1,84
19	АМДЖЕН ИНК	10,68	1,72
20	АЛЕКСИОН ФАРМА ИНТЕРНЭШНЛ САРЛ	10,38	1,67

Источник: «Клифар: Импорт-Экспорт»

## ТОП-20 АТС-ГРУПП 2-ГО УРОВНЯ ПО ОБЪЕМУ ИМПОРТА ГЛС В РОССИЮ В МАЕ 2018 Г.

Место в рейтинге	Наименование АТС-группы	Сумма, млн долл.	Доля в общем объеме импорта, %
1	<L01> Противоопухолевые препараты	40,84	6,59
2	<A10> Средства для лечения сахарного диабета	33,12	5,34
3	<B01> Антикоагулянты	32,39	5,22
4	<M01> Противовоспалительные и противоревматические препараты	30,47	4,91
5	<L04> Иммунодепрессанты	29,95	4,83
6	<G03> Половые гормоны	28,66	4,62
7	<R01> Назальные препараты	24,45	3,94
8	<J01> Антибактериальные препараты для системного использования	19,98	3,22
9	<N06> Психотропные препараты	18,87	3,04
10	<R03> Препараты для лечения обструктивных заболеваний дыхательных путей	17,79	2,87
11	<S01> Препараты для лечения заболеваний глаз	14,54	2,34
12	<R05> Препараты для устранения симптомов простуды и кашля	13,25	2,14
13	<B02> Гемостатики	12,31	1,98
14	<R06> Антигистаминные препараты системного действия	12,03	1,94
15	<A16> Прочие препараты для лечения заболеваний ЖКТ и нарушения обмена веществ	11,84	1,91
16	<J05> Противовирусные препараты для системного применения	11,42	1,84
17	<A02> Препараты для лечения заболеваний, связанных с нарушением кислотности	11,26	1,82
18	<A07> Противодиарейные препараты	11,03	1,78
19	<C09> Препараты, влияющие на систему ренин-ангиотензин	10,56	1,70
20	<C10> Гиполипидемические препараты	9,59	1,55

Источник: «Клифар: Импорт-Экспорт»

ИМПОРТ



## ТОП-20 ТОРГОВЫХ НАИМЕНОВАНИЙ ГЛС ПО ОБЪЕМУ ЭКСПОРТА ГЛС ИЗ РОССИИ В МАЕ 2018 Г.

ЭКСПОРТ  
ЭКСПОРТ  
ЭКСПОРТ

Место в рейтинге	ТН	Корпорации	Сумма, млн долл.	Доля в общем объеме экспорта, %
1	Вакцина желтой лихорадки живая сухая	ГУП ПО ПРОИЗВОДСТВУ БАКТЕРИЙНЫХ И ВИРУСНЫХ ПРЕПАРАТОВ ИНСТИТУТА ПОЛИОМИЕЛИТА ИМ. М.П. ЧУМАКОВА	1,49	6,70
2	Ацеллбия	БИОКАД ЗАО	0,75	3,36
3	Реамберин	ПОЛИСАН НТФФ ООО	0,66	2,98
4	Имудон	ФАРМСТАНДАРТ ОАО	0,44	1,96
5	Цитофлавин	ПОЛИСАН НТФФ ООО	0,35	1,59
6	Эманера	КРКА Д.Д.	0,34	1,54
7	Октофактор	ГЕНЕРИУМ ЗАО	0,31	1,37
8	Цефтриаксон	РАЗНЫЕ	0,28	1,27
9	Трастузумаб	БИОКАД ЗАО	0,25	1,13
10	Ампициллин	РАЗНЫЕ	0,25	1,13
11	Анаферон детский	МАТЕРИА МЕДИКА	0,22	0,97
12	Лордестин	ГЕДЕОН РИХТЕР ЛТД	0,21	0,95
13	Пантокальцин	ВАЛЕНТА ФАРМАЦЕВТИКА ОАО	0,20	0,91
14	Цефазолин	РАЗНЫЕ	0,20	0,90
15	Гексикон	СТАДА-НИЖФАРМ	0,19	0,84
16	Энтеросгель	СИЛМА (СИЛОКСАНОВЫЕ МАТРИЦЫ) ЗАО	0,19	0,83
17	Виферон	ФЕРОН ООО	0,18	0,80
18	Нипертен	КРКА Д.Д.	0,17	0,78
19	Хондроксид	СТАДА-НИЖФАРМ	0,17	0,76
20	Левомеколь	СТАДА-НИЖФАРМ	0,16	0,74

Источник: «Клифар: Импорт-Экспорт»

## ТОП-20 АТС-ГРУПП 2-ГО УРОВНЯ ПО ОБЪЕМУ ЭКСПОРТА ГЛС ИЗ РОССИИ В МАЕ 2018 Г.

Место в рейтинге	Наименование АТС-группы	Сумма, млн долл.	Доля в общем объеме экспорта, %
1	<J07> Вакцины	1,68	7,60
2	<J01> Антибактериальные препараты для системного использования	1,55	7,03
3	<L03> Иммуностимуляторы	1,22	5,50
4	<L01> Противоопухолевые препараты	1,18	5,32
5	<B05> Плазмозамещающие и перфузионные растворы	0,98	4,43
6	<M01> Противовоспалительные и противоревматические препараты	0,94	4,26
7	<N06> Психоаналептики	0,77	3,49
8	<N07> Препараты для лечения заболеваний нервной системы другие	0,74	3,34
9	<C05> Ангиопротекторы	0,65	2,93
10	<A02> Препараты для лечения заболеваний, связанных с нарушением кислотности	0,63	2,86
11	<N02> Анальгетики	0,60	2,72
12	<R06> Антигистаминные препараты системного действия	0,48	2,17
13	<C01> Препараты для лечения заболеваний сердца	0,46	2,09
14	<C09> Препараты, влияющие на систему ренин-ангиотензин	0,45	2,06
15	<G01> Антисептики и противомикробные препараты для лечения гинекологических заболеваний	0,45	2,03
16	<A07> Противодиарейные препараты	0,43	1,93
17	<B02> Гемостатики	0,41	1,85
18	<A05> Препараты для лечения заболеваний печени и желчевыводящих путей	0,36	1,64
19	<A11> Витамины	0,35	1,60
20	<R01> Назальные препараты	0,34	1,53

Источник: «Клифар: Импорт-Экспорт»

ЭКСПОРТ  
ЭКСПОРТ  
ЭКСПОРТ

## ТОП-20 ИМПОРТЕРОВ ПО ОБЪЕМУ ЭКСПОРТА ГЛС ИЗ РОССИИ В МАЕ 2018 Г.

## ИМПОРТ

Место в рейтинге	Компания-импортер	Страна	Сумма деклараций, млн долл.	Доля в общем объеме экспорта, %
1	ЮНИСЕФ КОНГО	КОНГО, ДЕМОКРАТИЧЕСКАЯ РЕСПУБЛИКА	1,14	5,15
2	МЕТРОПОЛИЯ ООО	УКРАИНА	0,91	4,11
3	ГРАНД ФАРМ ТРЕЙД ООО	УЗБЕКИСТАН	0,76	3,44
4	МЕДИКОДОН ПЛЮС ООО	УКРАИНА	0,75	3,38
5	АВРОМЕД КОМПАНИ	АЗЕРБАЙДЖАН	0,72	3,26
6	КРКА Д.Д.	СЛОВЕНИЯ	0,71	3,21
7	ВАРДХМАН ХЭЛС СПЕСИАЛИТИ ПВТ. ЛТД	ИНДИЯ	0,66	3,00
8	МОДЕРН ООО	УКРАИНА	0,63	2,86
9	ЭКВ ЛОГИСТИК УАБ	ЛИТВА	0,62	2,79
10	ВИВАФАРМ ООО	МОЛДОВА	0,60	2,73
11	ЛУГМЕДФАРМ ЛНР ГУП	УКРАИНА	0,58	2,62
12	КОНИМЕКС-МЕВА САБЗАВОТ ЧП	УЗБЕКИСТАН	0,54	2,46
13	АЛЛОГА (НИДЕРЛАНДЫ) Б.В.	НИДЕРЛАНДЫ	0,54	2,44
14	ЕВРОФАРМ ЛОГИСТИК СИА	ЛАТВИЯ	0,53	2,40
15	ВИНГЕС ТРАНСФЕР ЛОГИСТИКА УАБ	ЛИТВА	0,52	2,37
16	ШТАДА-УКРАИНА ДОЧЕРНЕЕ ПРЕДПРИЯТИЕ	УКРАИНА	0,43	1,96
17	НАМ ЛИН ФАРМАСЬЮТИКАЛ ЭНД КЕМИКАЛ КО. ЛТД	ВЬЕТНАМ	0,39	1,77
18	ОЛЬВИЯ-МЕДИНВЕСТ ПКМФ ООО	УКРАИНА	0,39	1,77
19	ИСИДАФАРМ ООО	УКРАИНА	0,36	1,62
20	САНГ ФАРМА КО ЛТД	ВЬЕТНАМ	0,35	1,58

Источник: «Клифар: Импорт-Экспорт»

## 20 КРУПНЕЙШИХ РЕКЛАМОДАТЕЛЕЙ И РЕКЛАМИРУЕМЫХ МАРОК ЛЕКАРСТВЕННЫХ ПРЕПАРАТОВ В РОССИЙСКИХ СМИ\* В АВГУСТЕ 2018 Г.

№	Рекламодатель	Количество выходов
1	ОТИСИФАРМ	19 791
2	SANDOZ FARMA	13 085
3	BERLIN-CHEMIE MENARINI GROUP	11 638
4	GSK CONSUMER HEALTHCARE	10 901
5	JOHNSON & JOHNSON	10 176
6	TEVA	9 317
7	SANOVI AVENTIS	8 869
8	STADA CIS	8 283
9	RECKITT BENCKISER	4 188
10	DR. REDDY'S LABORATORIES	3 642
11	ВАЛЕНТА (ХОЛДИНГ)	3 066
12	ПОЛИСАН	2 831
13	GALDERMA	2 824
14	ЭВАЛАР	2 622
15	НИАРМЕДИК	2 155
16	MON'DELEZ INTERNATIONAL	2 073
17	BAYER AG	2 068
18	МАТЕРИА МЕДИКА	1 967
19	БОСНАЛЕК	1 923
20	ABBOTT LABORATORIES S.A.	1 848

№	Марка	Количество выходов
1	ЭКЗОДЕРИЛ	5 602
2	ЛИНЕКС	5 284
3	NUROFEN	3 299
4	ТРИМЕДАТ	3 066
5	ЦИКЛОФЕРОН	2 831
6	ЭВАЛАР	2 622
7	НЕКСТ (ПРЕПАРАТ)	2 531
8	АФОБАЗОЛ	2 327
9	ПЕНТАЛГИН	2 324
10	МИКОДЕРИЛ	2 291
11	ХИЛАК ФОРТЕ	2 195
12	КАГОЦЕЛ	2 155
13	ГАСТАЛ	2 153
14	ВОЛЬТАРЕН	2 126
15	ФАСТУМ ГЕЛЬ	2 103
16	МАГНЕ-В6	2 086
17	HALLS	2 073
18	ЭНТЕРОФУРИЛ	1 923
19	ПРОСТАМОЛ УНО	1 919
20	NICORETTE	1 884

Источник: TNS Gallup AdFact

\* СМИ: ТВ, радио, пресса, наружная реклама. Тип рекламы: ТВ (ролик, спонсорский ролик и анонс спонсорский ролик), радио (ролик), пресса (коммерческая реклама). Категория: «Лекарственные препараты и пищевые добавки». Статистика: Quantity (количество выходов). При мониторинге не регистрируются: ТВ: коммерческие сюжеты, репортажи, редакционные материалы, реклама в будущих строках (за исключением спонсорства); логотипы и титры на заставках рекламных блоков; реклама SMS-услуг в информационной «панели-плашке» (характерно для музыкального контента); реклама типа Product placement в кинопрограмах. Радио: PR-репортажи; расширенное спонсорство; рекламные сюжеты без упоминания «на правах рекламы». Пресса:

вложения в издания, не имеющие признаков принадлежности к данному изданию; заказные статьи без пометки «реклама»; рекламные съемки; материалы редакционной поддержки; спонсорство рубрик; самореклама изданий (информация о подписке и анонсы следующих номеров); адреса и телефоны магазинов, упоминаемых в данном выпуске издания (в конце журнала). Наружная реклама: реклама с циклом размещения меньше месяца в том случае, если период ее размещения не совпадает с периодом мониторинга; транспаранты – перетяжки; вывески; афиши городской рекламы; автобусные остановки, не имеющие внутренней подсветки; рекламные ролики, транслирующиеся на компьютерных экранах.