

ПРОИЗВОДСТВО ОТДЕЛЬНЫХ ГРУПП МЕДИЦИНСКИХ ИЗДЕЛИЙ ЗА АПРЕЛЬ 2018 Г.

РИСУНОК 1 Посуда стеклянная для лабораторных, гигиенических или фармацевтических целей; ампулы из стекла, млн шт.

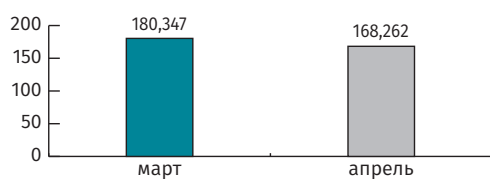


РИСУНОК 6 Инструменты и приспособления терапевтические; аксессуары протезов и ортопедических приспособлений, млн руб.

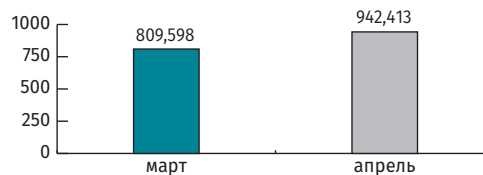


РИСУНОК 2 Оборудование и приборы для облучения, реабилитации, электрическое диагностическое и терапевтическое, млн руб.

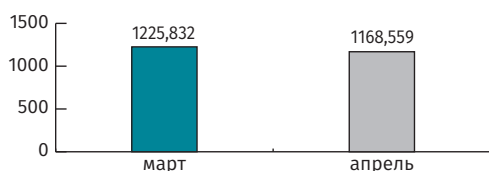


РИСУНОК 7 Мебель медицинская, включая хирургическую, стоматологическую или ветеринарную, и ее части, млн руб.

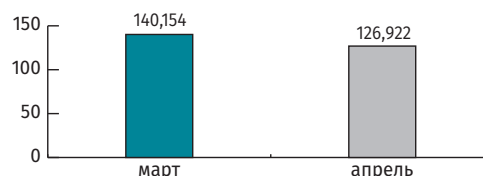


РИСУНОК 3 Автомобили скорой медицинской помощи, шт.

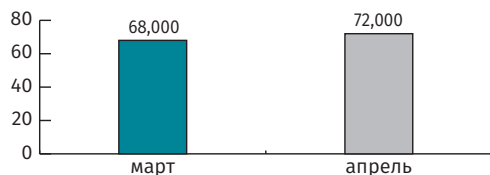


РИСУНОК 8 Линзы контактные; линзы для очков из различных материалов, тыс. шт.

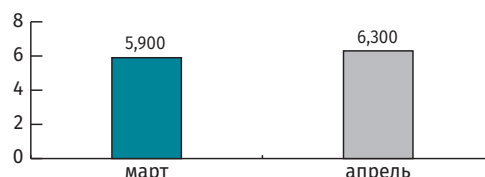


РИСУНОК 4 Инструменты и оборудование медицинские, млн руб.

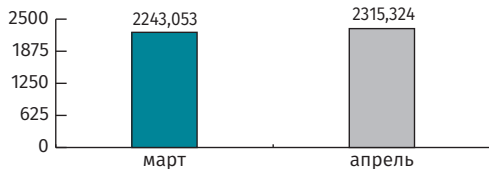


РИСУНОК 9 Очки для коррекции зрения, защитные или прочие очки или аналогичные оптические приборы, тыс. шт.

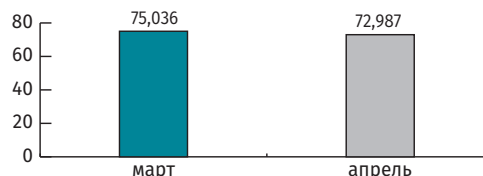


РИСУНОК 5 Шприцы, иглы, катетеры, канюли и аналогичные инструменты, млн шт.

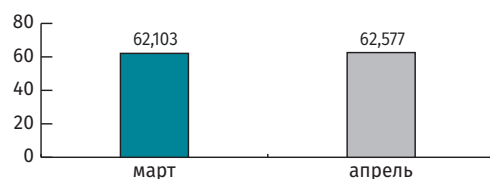
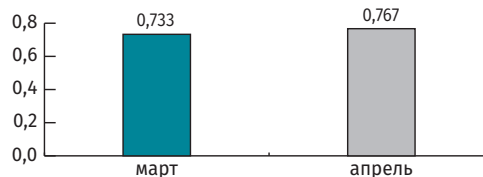
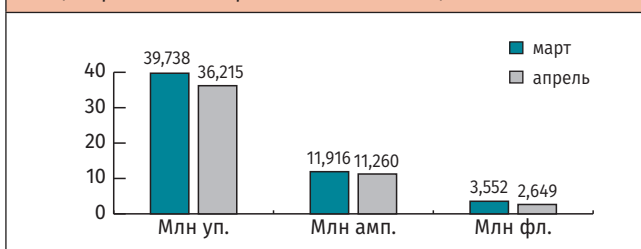
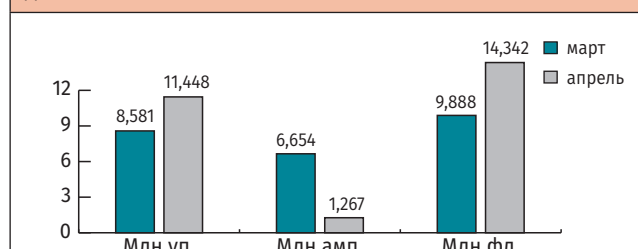
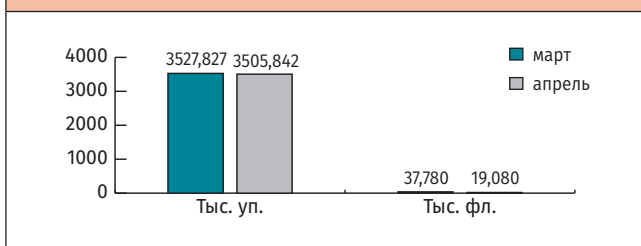
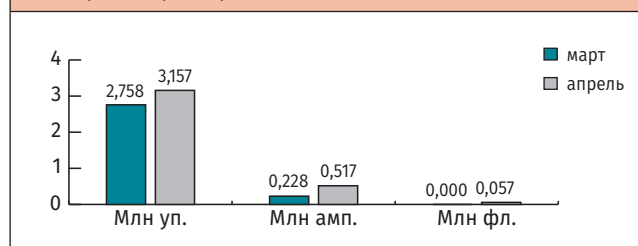
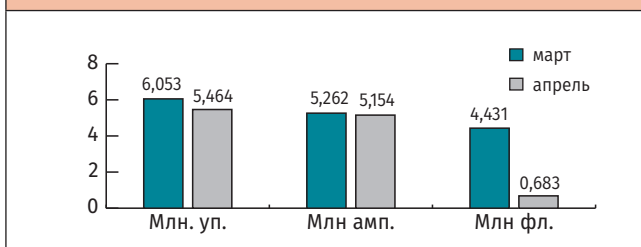
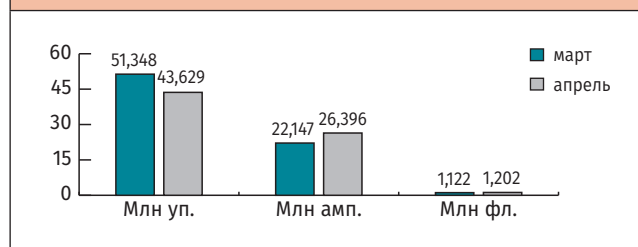
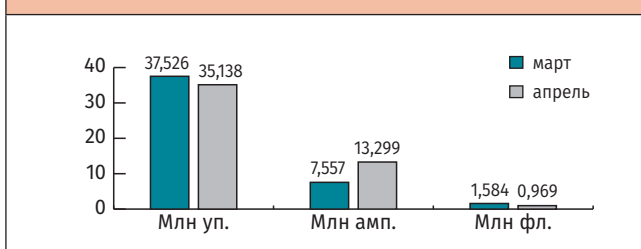
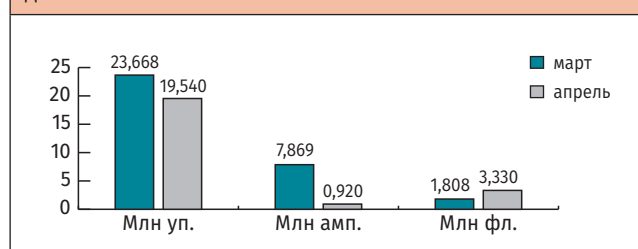
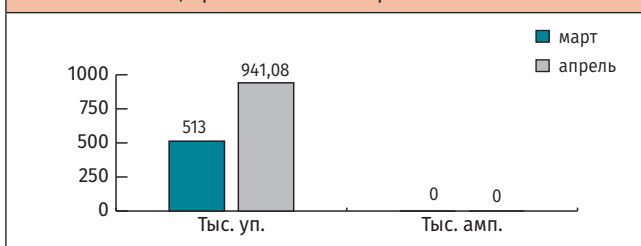
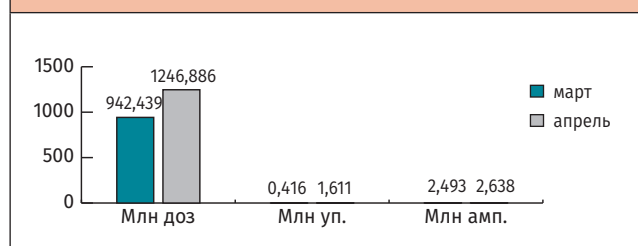


РИСУНОК 10 Оправы и арматура для очков, защитных очков и аналогичных оптических приборов, тыс. шт.



Примечание. Данные за предыдущий месяц уточнены в отчетном.

ДИНАМИКА ПРОИЗВОДСТВА ОСНОВНЫХ ФТГ ЗА АПРЕЛЬ 2018 Г.

рисунок 1 Препараты для лечения заболеваний пищеварительного тракта и обмена веществ**рисунок 6** Препараты противомикробные для системного использования**рисунок 2** Препараты для лечения сахарного диабета**рисунок 7** Препараты противоопухолевые и иммуномодуляторы**рисунок 3** Препараты, влияющие на кроветворение и кровь**рисунок 8** Препараты для лечения нервной системы**рисунок 4** Препараты для лечения сердечно-сосудистой системы**рисунок 9** Препараты для лечения органов дыхательной системы**рисунок 5** Препараты гормональные для системного использования, кроме половых гормонов**рисунок 10** Сыворотки и вакцины

Примечание. Данные за предыдущий месяц уточнены в отчетном.

ТОП-20 МНН ГЛС ПО ОБЪЕМУ ИМПОРТА ГЛС В РОССИЮ В ФЕВРАЛЕ 2018 Г.

ИМПОРТ

Место в рейтинге	МНН/группировочное наименование	Сумма, млн долл.	Доля в общем объеме импорта, %
1	Ксилонетазолин	21,52	2,84
2	Этравирин	15,86	2,10
3	Экулизумаб	12,72	1,68
4	Фактор свертывания крови VIII	12,18	1,61
5	Фактор свертывания крови VIII + Фактор Виллебранда	12,11	1,60
6	Трастузумаб	11,84	1,56
7	Октоког альфа	10,94	1,45
8	Эрибулин	9,62	1,27
9	Антиингибиторный коагулянтный комплекс	9,14	1,21
10	Ибупрофен	8,68	1,15
11	Панкреатин	8,48	1,12
12	Нимесулид	8,27	1,09
13	Эмтрицитабин + Рилпивирин + Тенофовир	8,27	1,09
14	Тамсулозин	8,25	1,09
15	Ривароксабан	7,60	1,00
16	Дазатиниб	7,10	0,94
17	Такролимус	6,15	0,81
18	Дабигатрана этексилат	6,03	0,80
19	Инсулин гларгин	5,90	0,78
20	Ботулинический токсин типа А-гемагглютинин комплекс	5,63	0,74

Источник: «Клифар: Импорт-Экспорт»

ТОП-20 ИМПОРТЕРОВ ГЛС ПО ОБЪЕМУ ИМПОРТА В РОССИЮ В ФЕВРАЛЕ 2018 Г.

Место в рейтинге	Компания-импортер	Сумма деклараций, млн долл.	Доля в общем объеме импорта, %
1	ФАРМИМЭКС ОАО	39,18	5,18
2	БАЙЕР ЗАО	35,95	4,75
3	ДЖОНСОН & ДЖОНСОН ПР-ВО	34,00	4,49
4	САНОФИ-АВЕНТИС АО ПРЕДСТАВИТЕЛЬСТВО	32,14	4,25
5	ТЕВА ООО	30,29	4,00
6	НОВАРТИС ФАРМА СЕРВИСЕС ИНК.	26,90	3,55
7	САНДОЗ ЗАО	26,34	3,48
8	ГЛАКСОСМИТКЛЯЙН ХЕЛСКЕР ЗАО	24,76	3,27
9	БЕРЛИН-ХЕМИ/МЕНАРИНИ ФАРМА ПР-ВО	22,64	2,99
10	ФАРМСТАНДАРТ ОАО	20,14	2,66
11	АСТЕЛЛАС ФАРМА ЗАО	18,70	2,47
12	ЭББОТТ ЛАБОРАТОРИЗ ПР-ВО	17,46	2,31
13	БЕРИНГЕР ИНГЕЛЬХАЙМ ПР-ВО	16,67	2,20
14	Р-ФАРМ ЗАО	16,36	2,16
15	ТАКЕДА ФАРМАСЬЮТИКАЛС ООО	14,54	1,92
16	ПФАЙЗЕР ИНТЕРНЕСНЛ ИНК ПР-ВО	13,99	1,85
17	КАТРЕН ЗАО НПК	13,39	1,77
18	Д-Р РЕДДИ'С ЛАБОРАТОРИС ООО	13,24	1,75
19	ПУЛЬС ФК ООО	11,83	1,56
20	НИЖФАРМ ОАО	11,77	1,56

Источник: «Клифар: Импорт-Экспорт»

ИМПОРТ

ТОП-20 ПРОИЗВОДИТЕЛЕЙ ГЛС ПО ОБЪЕМУ ИМПОРТА В РОССИЮ В ФЕВРАЛЕ 2018 Г.

ИМПОРТ

Место в рейтинге	Корпорации	Сумма, млн долл.	Доля в общем объеме импорта, %
1	БАЙЕР ХЕЛСКЭР	36,18	4,78
2	ДЖОНСОН & ДЖОНСОН	33,67	4,45
3	САНОФИ-АВЕНТИС	32,16	4,25
4	БАКСТЕР ХЕЛФКЭА КОРП	30,60	4,04
5	НОВАРТИС	26,49	3,50
6	ГЛАКСОСМИТКЛЯЙН	26,20	3,46
7	САНДОЗ ГРУПП	26,03	3,44
8	Ф. ХОФФМАНН ЛЯ РОШ ЛТД	24,82	3,28
9	БЕРЛИН-ХЕМИ АГ/МЕНАРИНИ ГРУПП	24,29	3,21
10	КРКА Д.Д.	22,18	2,93
11	ТЕВА	21,60	2,85
12	ЭББОТ ЛАБОРАТОРИЗ ЛТД	21,07	2,78
13	ГЕДЕОН РИХТЕР ЛТД	19,36	2,56
14	БЕРИНГЕР ИНГЕЛЬХАЙМ ГМБХ	16,67	2,20
15	ПФАЙЗЕР ИНТЕРНЭШНЛ ИНК	14,56	1,92
16	ТАКЕДА	13,50	1,78
17	Д-Р РЕДДИ`С ЛАБОРАТОРИС ЛТД.	13,01	1,72
18	АЛЕКСИОН ФАРМА ИНТЕРНЭШНЛ САРЛ	12,72	1,68
19	МЕРК ШАРП И ДОУМ Б.В.	11,97	1,58
20	БИОНОРИКА АГ	11,36	1,50

Источник: «Клифар: Импорт-Экспорт»

ТОП-20 АТС-ГРУПП 2-ГО УРОВНЯ ПО ОБЪЕМУ ИМПОРТА ГЛС В РОССИЮ В ФЕВРАЛЕ 2018 Г.

Место в рейтинге	Наименование АТС-группы	Сумма, млн долл.	Доля в общем объеме импорта, %
1	<L01> Противоопухолевые препараты	64,89	8,57
2	<B02> Гемостатики	52,00	6,87
3	<M01> Противовоспалительные и противоревматические препараты	33,97	4,49
4	<J05> Противовирусные препараты для системного применения	33,19	4,39
5	<R01> Назальные препараты	29,97	3,96
6	<B01> Антикоагулянты	29,17	3,86
7	<A10> Средства для лечения сахарного диабета	28,74	3,80
8	<L04> Иммунодепрессанты	26,78	3,54
9	<J01> Антибактериальные препараты для системного использования	24,74	3,27
10	<G03> Половые гормоны	23,82	3,15
11	<R03> Препараты для лечения обструктивных заболеваний дыхательных путей	17,66	2,33
12	<G04> Препараты для лечения урологических заболеваний	17,62	2,33
13	<N02> Анальгетики	16,57	2,19
14	<N06> Психоаналептики	16,36	2,16
15	<C09> Препараты, влияющие на систему ренин-ангиотензин	15,90	2,10
16	<R06> Антигистаминные препараты системного действия	15,15	2,00
17	<R05> Препараты для устранения симптомов простуды и кашля	12,97	1,71
18	<S01> Препараты для лечения заболеваний глаз	12,15	1,61
19	<C07> Бета-адреноблокаторы	11,50	1,52
20	<B03> Стимуляторы гемопоэза	11,14	1,47

Источник: «Клифар: Импорт-Экспорт»

ИМПОРТ

ТОП-20 ТОРГОВЫХ НАИМЕНОВАНИЙ ГЛС ПО ОБЪЕМУ ЭКСПОРТА ГЛС ИЗ РОССИИ В ФЕВРАЛЕ 2018 Г.

ЭКСПОРТ
ЭКСПОРТ
ЭКСПОРТ

Место в рейтинге	ТН	Корпорации	Сумма, млн долл.	Доля в общем объеме экспорта, %
1	Вакцина желтой лихорадки живая сухая	ГУП ПО ПРОИЗВОДСТВУ БАКТЕРИЙНЫХ И ВИРУСНЫХ ПРЕПАРАТОВ ИНСТИТУТА ПОЛИОМИЕЛИТА ИМ. М.П. ЧУМАКОВА	5,87	20,23
2	Виферон	ФЕРОН ООО	1,22	4,21
3	Кортексин	ГЕРОФАРМ	0,78	2,68
4	Имудон	ФАРМСТАНДАРТ ОАО	0,62	2,14
5	Гепарин	Разные	0,47	1,62
6	Цитофлавин	ПОЛИСАН НТФФ ООО	0,44	1,51
7	Беклометазон	БИННОФАРМ ЗАО	0,41	1,41
8	Цефтриаксон	Разные	0,36	1,23
9	Нурофен для детей	РЕКИТТ БЕНКИЗЕР	0,33	1,15
10	Циклоферон для инъекций, 12.5%	ПОЛИСАН НТФФ ООО	0,29	1,00
11	Ампициллин	Разные	0,23	0,80
12	Реамберин	ПОЛИСАН НТФФ ООО	0,22	0,76
13	Цитрамон	Разные	0,22	0,74
14	Фурацилин	Разные	0,19	0,67
15	Анаферон детский	МАТЕРИА МЕДИКА	0,18	0,63
16	Ацикловир	Разные	0,17	0,60
17	Нипертен	КРКА Д.Д.	0,17	0,57
18	Прегабалин	ГЕДЕОН РИХТЕР ЛТД	0,16	0,54
19	Линкомицин	Разные	0,15	0,52
20	Натрия хлорид	Разные	0,15	0,51

Источник: «Клифар: Импорт-Экспорт»

ТОП-20 АТС-ГРУПП 2-ГО УРОВНЯ ПО ОБЪЕМУ ЭКСПОРТА ГЛС ИЗ РОССИИ В ФЕВРАЛЕ 2018 Г.

Место в рейтинге	Наименование АТС-группы	Сумма, млн долл.	Доля в общем объеме экспорта, %
1	<J07> Вакцины	5,89	20,36
2	<L03> Иммуностимуляторы	2,69	9,30
3	<J01> Антибактериальные препараты для системного использования	2,05	7,09
4	<N06> Психотропные препараты	1,54	5,31
5	<M01> Противовоспалительные и противоревматические препараты	1,17	4,04
6	<N02> Анальгетики	0,84	2,90
7	<B01> Антикоагулянты	0,75	2,59
8	<N07> Препараты для лечения заболеваний нервной системы другие	0,66	2,28
9	<R03> Препараты для лечения обструктивных заболеваний дыхательных путей	0,63	2,19
10	<B05> Плазмозамещающие и перфузионные растворы	0,53	1,83
11	<R05> Препараты для устранения симптомов простуды и кашля	0,49	1,69
12	<A11> Витамины	0,47	1,63
13	<C01> Препараты для лечения заболеваний сердца	0,43	1,47
14	<A07> Противодиарейные препараты	0,42	1,45
15	<G04> Препараты для лечения урологических заболеваний	0,38	1,33
16	<N05> Психотропные препараты	0,37	1,28
17	<A05> Препараты для лечения заболеваний печени и желчевыводящих путей	0,35	1,23
18	<D08> Антисептики и дезинфицирующие препараты	0,35	1,20
19	<N03> Противосудорожные препараты	0,34	1,17
20	<C07> Бета-адреноблокаторы	0,32	1,12

Источник: «Клифар: Импорт-Экспорт»

ЭКСПОРТ
ЭКСПОРТ
ЭКСПОРТ

ТОП-20 ИМПОРТЕРОВ ПО ОБЪЕМУ ЭКСПОРТА ГЛС ИЗ РОССИИ В ФЕВРАЛЕ 2018 Г.

ИМПОРТ

Место в рейтинге	Компания-импортер	Страна	Сумма деклараций, млн долл.	Доля в общем объеме экспорта, %
1	ЮНИСЕФ НИГЕРИЯ	НИГЕРИЯ	4,79	16,55
2	МЕТРОПОЛИЯ ООО	УКРАИНА	1,65	5,71
3	МЕДИКОДОН ПЛЮС ООО	УКРАИНА	1,41	4,86
4	ЕВРОФАРМ ЛОГИСТИК СИА	ЛАТВИЯ	0,91	3,16
5	МОДЕРН ООО	УКРАИНА	0,87	3,00
6	О-ЗМЕДИМПЭКС ГУП	УЗБЕКИСТАН	0,78	2,68
7	АВРОМЕД КОМПАНИ	АЗЕРБАЙДЖАН	0,76	2,63
8	ГРАНД ФАРМ ТРЕЙД ООО	УЗБЕКИСТАН	0,75	2,60
9	АЛЬБИОН ПРЕМИУМ ПРОДАКШН ООО	УЗБЕКИСТАН	0,73	2,51
10	ЗДРАВО ООО	УКРАИНА	0,69	2,39
11	АЛЛОГА (НИДЕРЛАНДЫ) Б.В.	НИДЕРЛАНДЫ	0,62	2,14
12	ЕВРОКОМ ФАЙНЭНШЛ ЛТД	УКРАИНА	0,56	1,92
13	ВИНГЕС ТРАНСФЕР ЛОГИСТИКА УАБ	ЛИТВА	0,54	1,88
14	АСТРА ЛОГИСТИК ЛТД	ЛАТВИЯ	0,52	1,80
15	МИРА-ФАРМ ООО	УКРАИНА	0,52	1,79
16	ИСИДАФАРМ ООО	УКРАИНА	0,50	1,72
17	ЮНИСЕФ МАЛИ	РЕСПУБЛИКА МАЛИ	0,49	1,68
18	ЛУГАФАРМОПТ ООО	УКРАИНА	0,47	1,63
19	ЗИЙО ФАРМ САНОАТ ООО	УЗБЕКИСТАН	0,43	1,47
20	ОЛЬВИЯ-МЕДИНВЕСТ ПКМФ ООО	УКРАИНА	0,40	1,39

Источник: «Клифар: Импорт-Экспорт»

20 КРУПНЕЙШИХ РЕКЛАМОДАТЕЛЕЙ И РЕКЛАМИРУЕМЫХ МАРОК ЛЕКАРСТВЕННЫХ ПРЕПАРАТОВ В РОССИЙСКИХ СМИ* В МАЕ 2018 Г.

№	Рекламодатель	Количество выходов
1	ОТИСИФАРМ	12 936
2	SANDOZ FARMA	10 797
3	BERLIN-CHEMIE MENARINI GROUP	8 913
4	GSK CONSUMER HEALTHCARE	7 998
5	SANOVI AVENTIS	7 235
6	BAYER AG	7 170
7	TEVA	6 685
8	JOHNSON & JOHNSON	5 584
9	EGIS	3 406
10	GALDERMA	3 211
11	RECKITT BENCKISER	2 929
12	ABBOTT LABORATORIES S.A.	2 272
13	ЭВАЛАР	2 145
14	ОБОЛЕНСКОЕ	2 124
15	STADA CIS	1 993
16	DR. REDDY'S LABORATORIES	1 813
17	LEO PHARMACEUTICAL PRODUCTS	1 794
18	АСТЕЛЛАС ФАРМА	1 735
19	ФИРН М	1 637
20	ALVOGEN	1 634

№	Марка	Количество выходов
1	ЭКЗОДЕРИЛ	5 141
2	ЛИНЕКС	3 146
3	АЦИПОЛ	2 912
4	ЭКЗОРОЛФИНЛАК	2 505
5	FENISTIL	2 504
6	ПЕНТАЛГИН	2 367
7	ЭВАЛАР	2 145
8	ЛИОТОН 1000	2 123
9	ЗОДАК	1 994
10	NUROFEN	1 982
11	МЕЗИМ	1 927
12	БАЗИРОН	1 777
13	ИБЕРОГАСТ	1 766
14	ХИЛАК ФОРТЕ	1 757
15	ВОЛЬТАРЕН	1 754
16	ФЛИКСОНАЗЕ	1 745
17	ЭСПУМИЗАН	1 697
18	ПРОСТАМОЛ УНО	1 680
19	ФИТОЛИЗИН	1 598
20	ОФЛОМИЛ ЛАК	1 586

Источник: TNS Gallup AdFact

* СМИ: ТВ, радио, пресса, наружная реклама. Тип рекламы: ТВ (ролик, спонсорский ролик и анонс спонсорский ролик), радио (ролик), пресса (коммерческая реклама). Категория: «Лекарственные препараты и пищевые добавки». Статистика: Quantity (количество выходов). При мониторинге не регистрируются: ТВ: коммерческие сюжеты, репортажи, редакционные материалы, реклама в будущих строках (за исключением спонсорства); логотипы и титры на заставках рекламных блоков; реклама SMS-услуг в информационной «панели-плашке» (характерно для музыкального контента); реклама типа Product placement в кинопро-граммах. Радио: PR-репортажи; расширенное спонсорство; рекламные сюжеты без упоминания «на правах рекламы». Пресса:

вложения в издания, не имеющие признаков принадлежности к данному изданию; заказные статьи без пометки «реклама»; рекламные съемки; материалы редакционной поддержки; спонсорство рубрик; самореклама изданий (информация о подписке и анонсы следующих номеров); адреса и телефоны магазинов, упоминаемых в данном выпуске издания (в конце журнала). Наружная реклама: реклама с циклом размещения меньше месяца в том случае, если период ее размещения не совпадает с периодом мониторинга; транспаранты – перетяжки; вывески; афиши городской рекламы; автобусные остановки, не имеющие внутренней подсветки; рекламные ролики, транслирующиеся на компьютерных экранах.