

ПРОИЗВОДСТВО ОТДЕЛЬНЫХ ГРУПП МЕДИЦИНСКИХ ИЗДЕЛИЙ ЗА МАРТ 2018 Г.

РИСУНОК 1 Посуда стеклянная для лабораторных, гигиенических или фармацевтических целей; ампулы из стекла, млн шт.

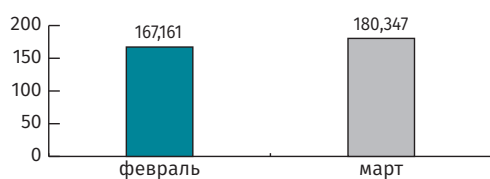


РИСУНОК 6 Инструменты и приспособления терапевтические; аксессуары протезов и ортопедических приспособлений, млн руб.

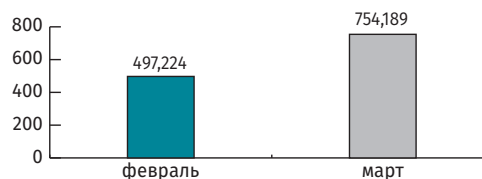


РИСУНОК 2 Оборудование и приборы для облучения, реабилитации, электрическое диагностическое и терапевтическое, млн руб.

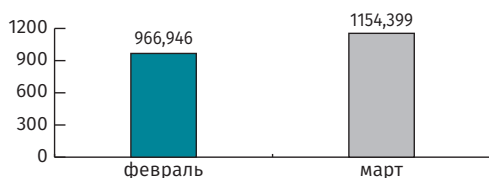


РИСУНОК 7 Мебель медицинская, включая хирургическую, стоматологическую или ветеринарную, и ее части, млн руб.

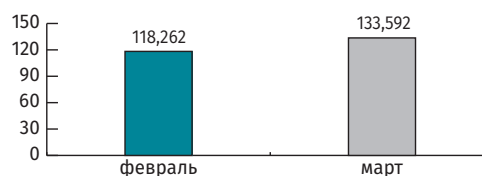


РИСУНОК 3 Автомобили скорой медицинской помощи, шт.

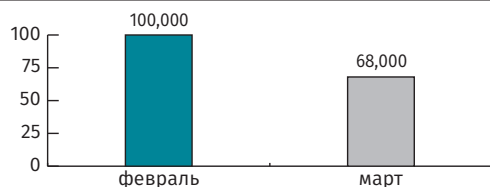


РИСУНОК 8 Линзы контактные; линзы для очков из различных материалов, тыс. шт.

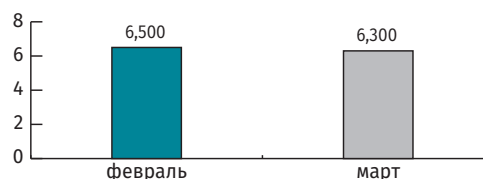


РИСУНОК 4 Инструменты и оборудование медицинские, млн руб.

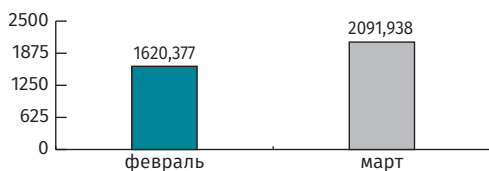


РИСУНОК 9 Очки для коррекции зрения, защитные или прочие очки или аналогичные оптические приборы, тыс. шт.

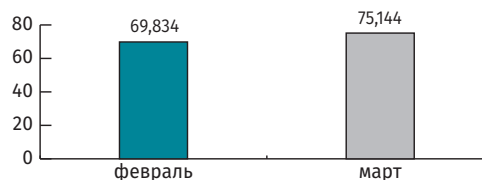


РИСУНОК 5 Шприцы, иглы, катетеры, канюли и аналогичные инструменты, млн шт.

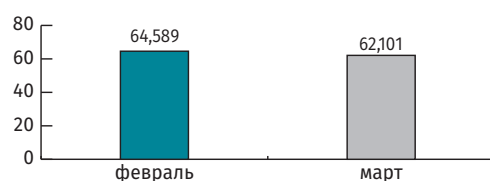
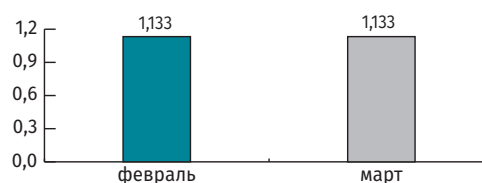
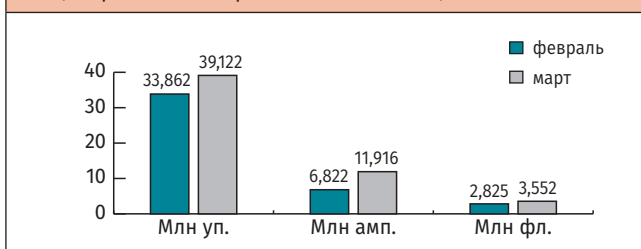
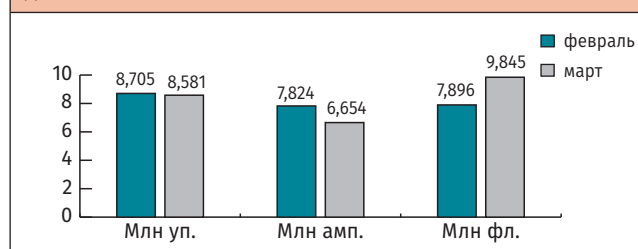
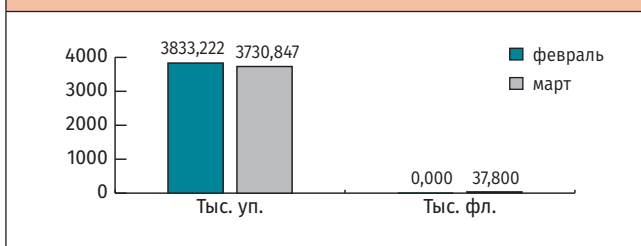
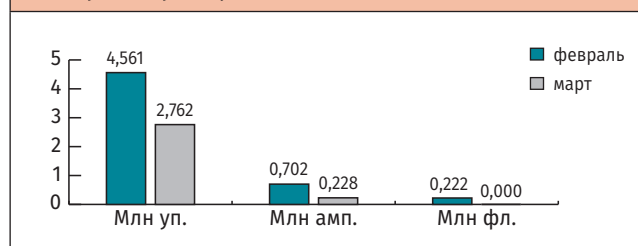
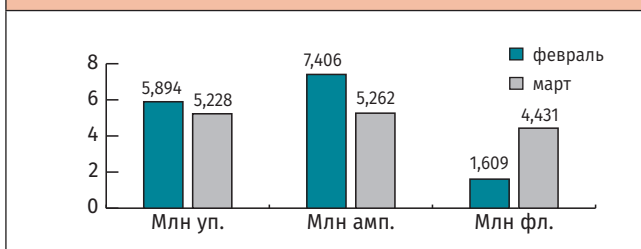
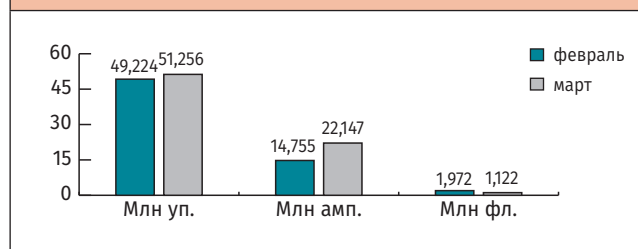
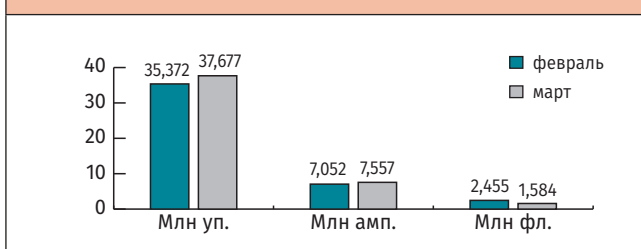
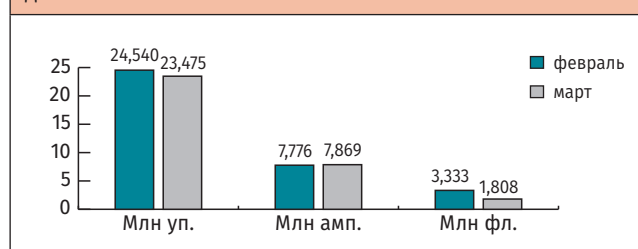
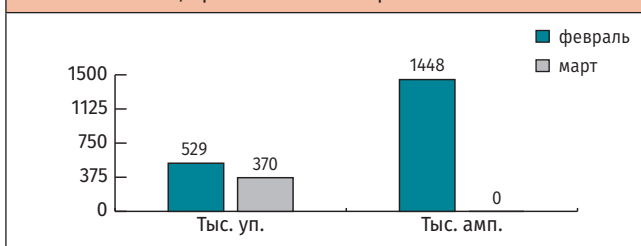
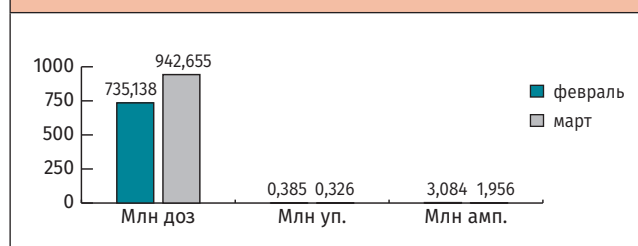


РИСУНОК 10 Оправы и арматура для очков, защитных очков и аналогичных оптических приборов, тыс. шт.



Примечание. Данные за предыдущий месяц уточнены в отчетном.

ДИНАМИКА ПРОИЗВОДСТВА ОСНОВНЫХ ФТГ ЗА МАРТ 2018 Г.

рисунок 1 Препараты для лечения заболеваний пищеварительного тракта и обмена веществ**рисунок 6** Препараты противомикробные для системного использования**рисунок 2** Препараты для лечения сахарного диабета**рисунок 7** Препараты противоопухолевые и иммуномодуляторы**рисунок 3** Препараты, влияющие на кроветворение и кровь**рисунок 8** Препараты для лечения нервной системы**рисунок 4** Препараты для лечения сердечно-сосудистой системы**рисунок 9** Препараты для лечения органов дыхательной системы**рисунок 5** Препараты гормональные для системного использования, кроме половых гормонов**рисунок 10** Сыворотки и вакцины

Примечание. Данные за предыдущий месяц уточнены в отчетном.

ТОП-20 МНН ГЛС ПО ОБЪЕМУ ИМПОРТА ГЛС В РОССИЮ В 2017 Г.

ИМПОРТ

Место в рейтинге	МНН/группировочное наименование	Сумма, млн долл.	Доля в общем объеме импорта, %
1	Ксилонметазолин	150,30	1,64
2	Ибупрофен	137,46	1,50
3	Ривароксабан	127,51	1,39
4	Экулизумаб	118,69	1,29
5	Панкреатин	97,18	1,06
6	Фактор свертывания крови VIII	95,13	1,04
7	Бисопролол	90,25	0,98
8	Нимесулид	90,08	0,98
9	Лопинавир + Ритонавир	78,83	0,86
10	Леналидомид	77,83	0,85
11	Амоксициллин + Клавулановая кислота	75,53	0,82
12	Тамсулозин	67,84	0,74
13	Ботулинический токсин типа А-гемагглютинин комплекс	66,08	0,72
14	Адеметионин	57,85	0,63
15	Урсодезоксихолевая кислота	57,53	0,63
16	Дабигатрана этексилат	55,20	0,60
17	Цетиризин	54,43	0,59
18	Аторвастатин	51,80	0,56
19	Интерферон бета-1а	51,48	0,56
20	Поливитамин + Мультивитамин	49,78	0,54

Источник: «Клифар: Импорт-Экспорт»

ТОП-20 ИМПОРТЕРОВ ГЛС ПО ОБЪЕМУ ИМПОРТА В РОССИЮ В 2017 Г.

Место в рейтинге	Компания-импортер	Сумма деклараций, млн долл.	Доля в общем объеме импорта, %
1	САНОФИ-АВЕНТИС АО ПРЕДСТАВИТЕЛЬСТВО	464,28	5,05
2	БАЙЕР ЗАО	367,15	4,00
3	ФАРМИМЭКС ОАО	355,64	3,87
4	ТЕВА ООО	341,48	3,72
5	ДЖОНСОН & ДЖОНСОН ПР-ВО	326,37	3,55
6	САНДОЗ ЗАО	299,14	3,26
7	ПФАЙЗЕР ИНТЕРНЭШНЛ ИНК ПР-ВО	283,99	3,09
8	НОВАРТИС ФАРМА СЕРВИСЕЗ ИНК.	276,96	3,02
9	ЭББОТТ ЛАБОРАТОРИЗ ПР-ВО	268,44	2,92
10	ГЛАКСОСМИТКЛЯЙН ХЕЛСКЕР ЗАО	259,55	2,83
11	ПРОТЕК ЦЕНТР ВНЕДРЕНИЯ ЗАО	239,06	2,60
12	АСТЕЛЛАС ФАРМА ЗАО	230,54	2,51
13	БЕРЛИН-ХЕМИ/МЕНАРИНИ ФАРМА ПР-ВО	227,97	2,48
14	ТАКЕДА ФАРМАСЬЮТИКАЛС ООО	227,67	2,48
15	БЕРИНГЕР ИНГЕЛЬХАЙМ ПР-ВО	184,30	2,01
16	Д-Р РЕДДИ'С ЛАБОРАТОРИС ООО	180,80	1,97
17	ЭББВИ ООО	165,57	1,80
18	МСД ФАРМАСЬЮТИКАЛС ООО	156,99	1,71
19	ПУЛЬС ФК ООО	146,56	1,60
20	КАТREN ЗАО НПК	144,69	1,58

Источник: «Клифар: Импорт-Экспорт»

ИМПОРТ

ТОП-20 ПРОИЗВОДИТЕЛЕЙ ГЛС ПО ОБЪЕМУ ИМПОРТА В РОССИЮ В 2017 Г.

ИМПОРТ

Место в рейтинге	Корпорации	Сумма, млн долл.	Доля в общем объеме импорта, %
1	САНОФИ-АВЕНТИС	463,04	5,04
2	БАЙЕР ХЕЛСКЭР	369,32	4,02
3	ДЖОНСОН & ДЖОНСОН	316,45	3,45
4	ЭББОТ ЛАБОРАТОРИЗ ЛТД	299,42	3,26
5	НОВАРТИС	296,94	3,23
6	САНДОЗ ГРУПП	289,57	3,15
7	ПФАЙЗЕР ИНТЕРНЭШНЛ ИНК	281,91	3,07
8	ГЛАКСОСМИТКЛЯЙН	277,46	3,02
9	БЕРЛИН-ХЕМИ АГ/МЕНАРИНИ ГРУПП	262,03	2,85
10	ГЕДЕОН РИХТЕР ЛТД	256,36	2,79
11	ТЕВА	241,20	2,63
12	КРКА Д.Д.	224,47	2,44
13	АСТРА ЗЕНЕКА	224,01	2,44
14	МЕРК ШАРП И ДОУМ Б.В.	212,25	2,31
15	АСТЕЛЛАС ФАРМА	193,56	2,11
16	Д-Р РЕДДИ`С ЛАБОРАТОРИС ЛТД.	188,27	2,05
17	БЕРИНГЕР ИНГЕЛЬХАЙМ ГМБХ	184,36	2,01
18	АРЕС-СЕРОНО ГРУП	181,03	1,97
19	ЭББВИ	166,48	1,81
20	СЕРВЬЕ/ЭГИС	165,31	1,80

Источник: «Клифар: Импорт-Экспорт»

ТОП-20 АТС-ГРУПП 2-ГО УРОВНЯ ПО ОБЪЕМУ ИМПОРТА ГЛС В РОССИЮ В 2017 Г.

Место в рейтинге	Наименование АТС-группы	Сумма, млн долл.	Доля в общем объеме импорта, %
1	<L01> Противоопухолевые препараты	538,99	5,87
2	<L04> Иммунодепрессанты	447,30	4,87
3	<M01> Противовоспалительные и противоревматические препараты	427,81	4,66
4	<J01> Антибактериальные препараты для системного использования	425,71	4,63
5	<B01> Антикоагулянты	425,56	4,63
6	<A10> Средства для лечения сахарного диабета	312,09	3,40
7	<G03> Половые гормоны	297,55	3,24
8	<J05> Противовирусные препараты для системного применения	281,98	3,07
9	<R01> Назальные препараты	266,98	2,91
10	<R03> Препараты для лечения обструктивных заболеваний дыхательных путей	247,08	2,69
11	<S01> Препараты для лечения заболеваний глаз	232,33	2,53
12	<B02> Гемостатики	224,57	2,44
13	<R05> Препараты для устранения симптомов простуды и кашля	216,03	2,35
14	<C09> Препараты, влияющие на систему ренин-ангиотензин	213,77	2,33
15	<A16> Прочие препараты для лечения заболеваний ЖКТ и нарушения обмена веществ	199,58	2,17
16	<N06> Психоаналептики	184,89	2,01
17	<G04> Препараты для лечения урологических заболеваний	171,96	1,87
18	<N02> Анальгетики	159,34	1,73
19	<A05> Препараты для лечения заболеваний печени и желчевыводящих путей	156,34	1,70
20	<A02> Препараты для лечения заболеваний, связанных с нарушением кислотности	152,11	1,66

Источник: «Клифар: Импорт-Экспорт»

ИМПОРТ

ТОП-20 ТОРГОВЫХ НАИМЕНОВАНИЙ ГЛС ПО ОБЪЕМУ ЭКСПОРТА ГЛС ИЗ РОССИИ В 2017 Г.

ЭКСПОРТ

Место в рейтинге	ТН	Корпорации	Сумма, млн долл.	Доля в общем объеме экспорта, %
1	Вакцина желтой лихорадки живая сухая	ГУП ПО ПРОИЗВОДСТВУ БАКТЕРИЙНЫХ И ВИРУСНЫХ ПРЕПАРАТОВ ИНСТИТУТА ПОЛИОМИЕЛИТА ИМ. М.П. ЧУМАКОВА	29,33	8,19
2	Виферон	ФЕРОН ООО	6,51	1,82
3	Вакцина гриппозная инактивированная жидкая центрифужная А(Н1N1), А(Н3N2) и В (Грипповак)	С.-ПЕТЕРБУРГСКИЙ НИИ ВАКЦИН И СЫВОРОТОК	5,26	1,47
4	Цефтриаксон	РАЗНЫЕ	4,98	1,39
5	Анаферон детский	МАТЕРИА МЕДИКА	4,74	1,32
6	Кортексин	ГЕРОФАРМ	4,43	1,24
7	Авега БИОКАД	БИОКАД ЗАО	4,21	1,17
8	Нурофен для детей	РЕКИТТ БЕНКИЗЕР	3,62	1,01
9	Цефазолин	РАЗНЫЕ	3,56	0,99
10	Халавен	ЭЙСАЙ ЮРОП ЛИМИТЕД	3,46	0,97
11	Мексиприм	РАЗНЫЕ	3,45	0,96
12	Валодип	КРКА-РУС ООО	3,26	0,91
13	Реамберин	ПОЛИСАН НТФФ ООО	3,01	0,84
14	Цитрамон	РАЗНЫЕ	2,88	0,80
15	Гонал-Ф	АРЕС-СЕРОНО ГРУП	2,86	0,80
16	Натрия хлорид	РАЗНЫЕ	2,76	0,77
17	Гексикон	СТАДА-НИЖФАРМ	2,75	0,77
18	Ампициллин	РАЗНЫЕ	2,57	0,72
19	Луцентис	НОВАРТИС	2,48	0,69
20	Лавомакс	СТАДА-НИЖФАРМ	2,46	0,69

Источник: «Клифар: Импорт-Экспорт»

ТОП-20 АТС-ГРУПП 2-ГО УРОВНЯ ПО ОБЪЕМУ ЭКСПОРТА ГЛС ИЗ РОССИИ В 2017 Г.

Место в рейтинге	Наименование АТС-группы	Сумма, млн долл.	Доля в общем объеме экспорта, %
1	<J07> Вакцины	42,32	11,88
2	<J01> Антибактериальные препараты для системного использования	25,89	7,27
3	<L03> Иммуностимуляторы	23,72	6,66
4	<N06> Психоаналептики	16,24	4,56
5	<M01> Противовоспалительные и противоревматические препараты	15,72	4,41
6	<N02> Анальгетики	12,40	3,48
7	<L01> Противоопухолевые препараты	12,21	3,43
8	<J05> Противовирусные препараты для системного применения	9,71	2,73
9	<N07> Препараты для лечения заболеваний нервной системы другие	9,61	2,70
10	<B05> Плазмозамещающие и перфузионные растворы	8,11	2,28
11	<G01> Антисептики и противомикробные препараты для лечения гинекологических заболеваний	7,91	2,22
12	<R05> Препараты для устранения симптомов простуды и кашля	7,70	2,16
13	<C09> Препараты, влияющие на систему ренин-ангиотензин	7,64	2,14
14	<S01> Препараты для лечения заболеваний глаз	6,86	1,93
15	<N05> Психотропные препараты	6,57	1,85
16	<G03> Половые гормоны	6,52	1,83
17	<G04> Препараты для лечения урологических заболеваний	5,92	1,66
18	<A05> Препараты для лечения заболеваний печени и желчевыводящих путей	5,85	1,64
19	<C01> Препараты для лечения заболеваний сердца	5,14	1,44
20	<R01> Назальные препараты	5,12	1,44

Источник: «Клифар: Импорт-Экспорт»

ЭКСПОРТ

ТОП-20 ИМПОРТЕРОВ ПО ОБЪЕМУ ЭКСПОРТА ГЛС ИЗ РОССИИ В 2017 Г.

ИМПОРТ

Место в рейтинге	Компания-импортер	Страна	Сумма деклараций, млн долл.	Доля в общем объеме экспорта, %
1	МЕТРОПОЛИЯ ООО	УКРАИНА	15,63	4,39
2	МЕДИКОДОН ПЛЮС ООО	УКРАИНА	15,17	4,26
3	ЮНИСЕФ НИГЕРИЯ	НИГЕРИЯ	13,65	3,83
4	АВРОМЕД КОМПАНИ	АЗЕРБАЙДЖАН	10,42	2,92
5	ШТАДА-УКРАИНА ДОЧЕРНЕЕ ПРЕДПРИЯТИЕ	УКРАИНА	9,85	2,77
6	ИСИДАФАРМ ООО	УКРАИНА	8,11	2,28
7	ЕВРОФАРМ ЛОГИСТИК СИА	ЛАТВИЯ	7,29	2,05
8	НИЖФАРМ-УКРАИНА ОАО	УКРАИНА	7,24	2,03
9	ВИНГЕС ТРАНСФЕР ЛОГИСТИКА УАБ	ЛИТВА	6,72	1,89
10	АСТРА ЛОГИСТИК ЛТД	ЛАТВИЯ	6,37	1,79
11	КРКА Д.Д.	СЛОВЕНИЯ	5,54	1,56
12	ЛУГМЕДФАРМ ЛНР ГУП	УКРАИНА	5,53	1,55
13	ОЛЬВИЯ-МЕДИНВЕСТ ПКМФ ООО	УКРАИНА	5,06	1,42
14	ФАРМАЦ ПВТ ЛТД	ШРИ-ЛАНКА	4,82	1,35
15	ЛУГАФАРМОПТ ООО	УКРАИНА	4,71	1,32
16	МОДЕРН ООО	УКРАИНА	4,49	1,26
17	ЭКВ ЛОГИСТИК УАБ	ЛИТВА	3,85	1,08
18	ЮНИСЕФ КОНГО	КОНГО, ДЕМОКРАТИЧЕСКАЯ РЕСПУБЛИКА	3,78	1,06
19	ЮНИСЕФ АНГОЛА	АНГОЛА	3,70	1,04
20	АК ДОРИ-ДАРМОН РУЗ	УЗБЕКИСТАН	3,65	1,03

Источник: «Клифар: Импорт-Экспорт»

ТОП-20 МНН ГЛС ПО ОБЪЕМУ ИМПОРТА ГЛС В РОССИЮ В ЯНВАРЕ 2018 Г.

Место в рейтинге	МНН/группировочное наименование	Сумма, млн долл.	Доля в общем объеме импорта, %
1	Ибрутиниб	11,68	2,07
2	Ксилометазолин	10,66	1,89
3	Ботулинический токсин типа А-гемагглютинин комплекс	9,61	1,71
4	Бисопролол	9,39	1,67
5	Ибупрофен	9,20	1,63
6	Панкреатин	8,56	1,52
7	Лопинавир + Ритонавир	6,79	1,20
8	Велаглуцераза альфа	6,30	1,12
9	Апиксабан	6,29	1,12
10	Цефиксим	6,12	1,09
11	Амоксициллин + Клавулановая кислота	6,04	1,07
12	Цетиризин	5,90	1,05
13	Нимесулид	5,82	1,03
14	Экулизумаб	5,74	1,02
15	Аторвастатин	5,74	1,02
16	Тамсулозин	5,71	1,01
17	Бетаметазон	5,68	1,01
18	Адалимумаб	5,67	1,01
19	Антиингибиторный коагулянтный комплекс	5,26	0,93
20	Надропарин кальций	4,75	0,84

Источник: «Клифар: Импорт-Экспорт»

ИМПОРТ

ТОП-20 ИМПОРТЕРОВ ГЛС ПО ОБЪЕМУ ИМПОРТА В РОССИЮ В ЯНВАРЕ 2018 Г.

ИМПОРТ

Место в рейтинге	Компания-импортер	Сумма деклараций, млн долл.	Доля в общем объеме импорта, %
1	САНОФИ-АВЕНТИС АО ПРЕДСТАВИТЕЛЬСТВО	31,87	5,65
2	ПФАЙЗЕР ИНТЕРНЕШНЛ ИНК ПР-ВО	23,45	4,16
3	САНДОЗ ЗАО	23,19	4,11
4	ДЖОНСОН & ДЖОНСОН ПР-ВО	18,14	3,22
5	ЭББОТТ ЛАБОРАТОРИЗ ПР-ВО	17,84	3,16
6	ТЕВА ООО	16,85	2,99
7	ФАРМИМЭКС ПАО	15,91	2,82
8	ГЛАКСОСМИТКЛЯЙН ХЕЛСКЕР ЗАО	15,13	2,69
9	МСД ФАРМАСЬЮТИКАЛС ООО	14,59	2,59
10	АСТЕЛЛАС ФАРМА ЗАО	14,44	2,56
11	ПРОТЕК ЦЕНТР ВНЕДРЕНИЯ ЗАО	13,92	2,47
12	МЕРК ООО	13,18	2,34
13	Д-Р РЕДДИ'С ЛАБОРАТОРИС ООО	12,99	2,30
14	ЭББВИ ООО	12,57	2,23
15	БЕРЛИН-ХЕМИ/МЕНАРИНИ ФАРМА ПР-ВО	12,37	2,19
16	НОВАРТИС ФАРМА СЕРВИСЕЗ ИНК.	12,35	2,19
17	Р-ФАРМ ЗАО	11,38	2,02
18	КРКА ФАРМА ООО	11,15	1,98
19	ГЕДЕОН РИХТЕР ООО	9,84	1,75
20	БЕРИНГЕР ИНГЕЛЬХАЙМ ПР-ВО	9,31	1,65

Источник: «Клифар: Импорт-Экспорт»

ТОП-20 ПРОИЗВОДИТЕЛЕЙ ГЛС ПО ОБЪЕМУ ИМПОРТА В РОССИЮ В ЯНВАРЕ 2018 Г.

Место в рейтинге	Корпорации	Сумма, млн долл.	Доля в общем объеме импорта, %
1	САНОФИ-АВЕНТИС	31,87	5,65
2	ПФАЙЗЕР ИНТЕРНЭШНЛ ИНК	23,61	4,19
3	КРКА Д.Д.	21,56	3,83
4	САНДОЗ ГРУПП	21,13	3,75
5	ДЖОНСОН & ДЖОНСОН	19,58	3,47
6	ГЕДЕОН РИХТЕР ЛТД	19,58	3,47
7	МЕРК ШАРП И ДОУМ Б.В.	19,25	3,42
8	ЭББОТТ ЛАБОРАТОРИЗ ЛТД	18,15	3,22
9	БЕРЛИН-ХЕМИ АГ/МЕНАРИНИ ГРУПП	17,72	3,15
10	ГЛАКСОСМИТКЛЯЙН	15,44	2,74
11	АСТРА ЗЕНЕКА	14,44	2,56
12	ЭББВИ	13,26	2,35
13	Д-Р РЕДДИ'С ЛАБОРАТОРИС ЛТД.	12,99	2,30
14	АРЕС-СЕРОНО ГРУП	12,91	2,29
15	НОВАРТИС	12,79	2,27
16	ТЕВА	10,72	1,90
17	БАКСТЕР ХЕЛФКЭА КОРП	9,37	1,66
18	БЕРИНГЕР ИНГЕЛЬХАЙМ ГМБХ	9,11	1,62
19	БАЙЕР ХЕЛСКЭР	8,93	1,59
20	АСТЕЛЛАС ФАРМА	8,65	1,53

Источник: «Клифар: Импорт-Экспорт»

ЭКСПОРТ

ТОП-20 АТС-ГРУПП 2-ГО УРОВНЯ ПО ОБЪЕМУ ИМПОРТА ГЛС В РОССИЮ В ЯНВАРЕ 2018 Г.

ИМПОРТ

Место в рейтинге	Наименование АТС-группы	Сумма, млн долл.	Доля в общем объеме импорта, %
1	<L01> Противоопухолевые препараты	41,10	7,29
2	<J01> Антибактериальные препараты для системного использования	29,78	5,28
3	<M01> Противовоспалительные и противоревматические препараты	27,56	4,89
4	<B01> Антикоагулянты	24,23	4,30
5	<G03> Половые гормоны	18,44	3,27
6	<R01> Назальные препараты	17,97	3,19
7	<M03> Миорелаксанты	17,07	3,03
8	<A16> Прочие препараты для лечения заболеваний ЖКТ и нарушения обмена веществ	14,74	2,61
9	<L04> Иммунодепрессанты	13,99	2,48
10	<R03> Препараты для лечения обструктивных заболеваний дыхательных путей	13,77	2,44
11	<A10> Средства для лечения сахарного диабета	13,00	2,31
12	<N03> Противозипилептические препараты	12,03	2,13
13	<R06> Антигистаминные препараты системного действия	11,91	2,11
14	<A05> Препараты для лечения заболеваний печени и желчевыводящих путей	11,63	2,06
15	<C09> Препараты, влияющие на систему ренин-ангиотензин	11,57	2,05
16	<G04> Препараты для лечения урологических заболеваний	11,56	2,05
17	<C07> Бета-адреноблокаторы	10,88	1,93
18	<A02> Препараты для лечения заболеваний, связанных с нарушением кислотности	10,27	1,82
19	<N06> Психоаналептики	9,79	1,74
20	<A09> Препараты, способствующие пищеварению (включая ферментные препараты)	9,53	1,69

Источник: «Клифар: Импорт-Экспорт»

ТОП-20 ТОРГОВЫХ НАИМЕНОВАНИЙ ГЛС ПО ОБЪЕМУ ЭКСПОРТА ГЛС ИЗ РОССИИ В ЯНВАРЕ 2018 Г.

Место в рейтинге	ТН	Корпорации	Сумма, млн долл.	Доля в общем объеме экспорта, %
1	Золадекс	АСТРА ЗЕНЕКА	0,92	9,62
2	Кортексин	ГЕРОФАРМ	0,45	4,69
3	Виферон	ФЕРОН ООО	0,33	3,43
4	Реамберин	ПОЛИСАН НТФФ ООО	0,31	3,25
5	Лордестин	ГЕДЕОН РИХТЕР ЛТД	0,23	2,45
6	Пантогам	ПИК-ФАРМА ООО	0,22	2,34
7	Цефтриаксон	РАЗНЫЕ	0,13	1,41
8	Аллохол	РАЗНЫЕ	0,10	1,01
9	Амбробене	ТЕВА	0,09	0,98
10	Стрепсилс с ментолом и эвкалиптом	РЕКИТТ БЕНКИЗЕР	0,09	0,96
11	Семакс	ИНСТИТУТ МОЛЕКУЛЯРНОЙ ГЕНЕТИКИ РАН	0,09	0,96
12	Анаферон	МАТЕРИА МЕДИКА	0,09	0,94
13	Диклофенак	РАЗНЫЕ	0,08	0,83
14	Элькар	ПИК-ФАРМА ООО	0,08	0,81
15	Амброксол	РАЗНЫЕ	0,08	0,81
16	Арбидол	ОТИСИФАРМ ОАО	0,07	0,78
17	Ампициллин	РАЗНЫЕ	0,07	0,78
18	Цитофлавин	ПОЛИСАН НТФФ ООО	0,07	0,78
19	Мексидол	ФАРМАСОФТ НПК ООО	0,07	0,73
20	Урсофальк	ДР. ФАЛЬК ФАРМА ГМБХ	0,07	0,73

Источник: «Клифар: Импорт-Экспорт»

ЭКСПОРТ

ТОП-20 АТС-ГРУПП 2-ГО УРОВНЯ ПО ОБЪЕМУ ЭКСПОРТА ГЛС ИЗ РОССИИ В ЯНВАРЕ 2018 Г.

ЭКСПОРТ

Место в рейтинге	Наименование АТС-группы	Сумма, млн долл.	Доля в общем объеме экспорта, %
1	<N06> Психоналептики	0,98	10,35
2	<L02> Противоопухолевые гормональные препараты	0,92	9,70
3	<J01> Антибактериальные препараты для системного использования	0,76	8,05
4	<L03> Иммуностимуляторы	0,51	5,37
6	<B05> Плазмозамещающие и перфузионные растворы	0,37	3,89
7	<N02> Анальгетики	0,35	3,69
8	<R05> Препараты для устранения симптомов простуды и кашля	0,31	3,27
9	<M01> Противовоспалительные и противоревматические препараты	0,29	3,04
10	<N07> Препараты для лечения заболеваний нервной системы другие	0,27	2,84
11	<R06> Антигистаминные препараты системного действия	0,26	2,72
12	<A05> Препараты для лечения заболеваний печени и желчевыводящих путей	0,24	2,48
13	<S01> Препараты для лечения заболеваний глаз	0,22	2,32
14	<C09> Препараты, влияющие на систему ренин-ангиотензин	0,19	2,05
15	<C05> Ангиопротекторы	0,18	1,92
16	<R02> Препараты для лечения заболеваний горла	0,18	1,91
17	<N05> Психотропные препараты	0,16	1,64
18	<A11> Витамины	0,15	1,62
19	<A03> Препараты для лечения функциональных расстройств ЖКТ	0,15	1,55
20	<J05> Противовирусные препараты для системного применения	0,14	1,48
1	<N06> Психоналептики	0,98	10,35

Источник: «Клифар: Импорт-Экспорт»

ТОП-20 ИМПОРТЕРОВ ПО ОБЪЕМУ ЭКСПОРТА ГЛС ИЗ РОССИИ В ЯНВАРЕ 2018 Г.

Место в рейтинге	Компания-импортер	Страна	Сумма деклараций, млн долл.	Доля в общем объеме экспорта, %
1	АСТРАЗЕНЕКА АБ	Швеция	0,92	9,67
2	МЕТРОПОЛИЯ ООО	Украина	0,51	5,35
3	ЛУГМЕДФАРМ ЛНР ГУП	Украина	0,50	5,30
4	АСТРА ЛОГИСТИК ЛТД	Латвия	0,46	4,81
5	ЭНГУР СИА	Латвия	0,44	4,66
6	ТЕТИС ИНТЕРНАЦИОНАЛ КО	Молдова	0,37	3,94
7	ГЕДЕОН РИХТЕР	Венгрия	0,23	2,46
8	САНГ ФАРМА КО ЛТД	Вьетнам	0,23	2,46
9	ДИТА ИСТФАРМ ООО	Молдова	0,23	2,44
10	НЕО-ФАРМ ООО	Узбекистан	0,22	2,35
11	ОЛЬВИЯ-МЕДИНВЕСТ ПКМФ ООО	Украина	0,21	2,26
12	ЛУГАФАРМОПТ ООО	Украина	0,21	2,25
13	МЕДСТАЙЛ ООО УКРАИНА	Украина	0,20	2,09
14	МЕДИКОДОН ПЛЮС ООО	Украина	0,19	2,03
15	КРКА Д.Д.	Словения	0,18	1,85
16	МЕЛХЕМЛИ ДИЯРЫМ	Туркменистан	0,17	1,79
17	ФАРМ-ПЛЮС ООО	Украина	0,16	1,70
18	ИСИДАФАРМ ООО	Украина	0,16	1,64
19	ЗЕЙТУН ФАРМАСЬЮТИКАЛС ММС	Азербайджан	0,15	1,54
20	КЕЙСЕР ООО	Молдова	0,14	1,42

Источник: «Клифар: Импорт-Экспорт»

ИМПОРТ

20 КРУПНЕЙШИХ РЕКЛАМОДАТЕЛЕЙ И РЕКЛАМИРУЕМЫХ МАРОК ЛЕКАРСТВЕННЫХ ПРЕПАРАТОВ В РОССИЙСКИХ СМИ* В АПРЕЛЕ 2018 Г.

№	Рекламодатель	Количество выходов
1	ОТИСИФАРМ	12 623
2	BAYER AG	10 541
3	BERLIN-CHEMIE MENARINI GROUP	9 958
4	GSK CONSUMER HEALTHCARE	9 462
5	SANOFI AVENTIS	8 215
6	TEVA	7 161
7	SANDOZ FARMA	6 431
8	STADA CIS	5 350
9	ЭВАЛАП	4 155
10	JOHNSON & JOHNSON	4 013
11	RECKITT BENCKISER	3 943
12	DR. REDDY'S LABORATORIES	2 649
13	GALDERMA	2 643
14	POLPHARMA	2 603
15	АСТЕЛЛАС ФАРМА	2 267
16	ABBOTT LABORATORIES S.A.	2 209
17	EGIS	1 850
18	ФИРН М	1 849
19	ALVOGEN	1 701
20	ГЛЕНМАРК	1 698

№	Марка	Количество выходов
1	ЭВАЛАП	4 155
2	ЛОЦЕРИЛ	2 501
3	NUROFEN	2 428
4	ЭСПУМИЗАН	2 353
5	ВОЛЬТАРЕН	2 266
6	ЛИНЕКС	2 209
7	АЦИПОЛ	1 995
8	ПРОСТАМОЛ УНО	1 913
9	ЭРИУС	1 847
10	ЭКЗОДЕРИЛ	1 836
11	SUPRADYN	1 705
12	СУПРАСТИНЕКС	1 700
13	КЛЕНЗИТ	1 698
14	ГАСТАЛ	1 692
15	АЛМАГЕЛЬ	1 681
16	МИГ 400	1 605
17	ЗОДАК	1 597
18	МЕЗИМ	1 573
19	NICORETTE	1 543
20	ЛАКТОФИЛЬТРУМ	1 478

Источник: TNS Gallup AdFact

* СМІ: ТВ, радио, пресса, наружная реклама. Тип рекламы: ТВ (ролик, спонсорский ролик и анонс; спонсорский ролик), радио (ролик), пресса (коммерческая реклама). Категории: «Лекарственные препараты и пищевые добавки», Статистика: Quality (количество выходов). При мониторинге не регистрируются: ТВ: коммерческие сюжеты, репортажи, редакционные материалы, реклама в будущих строках (за исключением спонсорства), логотипы и титры на заставках рекламных блоков; реклама SMS-услуг в информационной «панели-плашке» (характерно для музыкального контента); реклама типа Product placement в кинопро-граммах. Радио: PR-репортажи; расширенное спонсорство; рекламные сюжеты без упоминания «на правах рекламы». Пресса:

вложения в издания, не имеющие признаков принадлежности к данному изданию; заказные статьи без пометки «реклама»; рекламные съемки; материалы редакционной поддержки; спонсорство рубрик; самореклама изданий (информация о подписке и анонсы следующих номеров); адреса и телефоны магазинов, упоминаемых в данном выпуске издания (в конце журнала). Наружная реклама: реклама с циклом размещения меньше месяца в том случае, если период ее размещения не совпадает с периодом мониторинга; транспаранты – перетяжки; вывески; афиши городской рекламы; автобусные остановки, не имеющие внутренней подсветки; рекламные ролики, транслирующиеся на компьютерных экранах.



РЕПРЕНТ

УСЛУГИ ПО АРЕНДЕ
МЕДИЦИНСКИХ ПРЕДСТАВИТЕЛЕЙ

Компания «РепРент»
предоставляет
весь спектр услуг
по аренде медицинских
представителей, проведению
независимого аудита, а также
по выводу продуктов
на рынки России.



ГРУППА КОМПАНИЙ «РЕМЕДИУМ»

ПЛАНИРОВАТЬ СТРАТЕГИЧЕСКИ
УПРАВЛЯТЬ ЭФФЕКТИВНО

105082,
Москва, ул. Бакунинская, 71, стр. 10.
Тел.: 8 495 780 3425
факс: 8 495 780 3426
info@reprent.ru

www.remedium.ru